



Первый Санкт-Петербургский  
государственный медицинский университет  
имени академика И. П. Павлова

# ПУЛЬС

Газета Первого Санкт-Петербургского государственного медицинского университета имени академика И. П. Павлова

№ 6 (2637)  
четверг, 27 июня 2024



Издается с 1928 года

ПОПУЛЯРИЗИРОВАТЬ И РАЗВИВАТЬ  
ЭНДОСКОПИЧЕСКИЕ МЕТОДИКИ ВО ВСЕМ МИРЕ  
с. 2

ПОЗДРАВЛЯЕМ  
ВЫПУСКНИКОВ!  
с. 4–5

БЕЗОПАСНОСТЬ И ПРОФИЛАКТИКА —  
ПРИОРИТЕТЫ СОВРЕМЕННОЙ СТОМАТОЛОГИИ  
с. 1 («Научное обозрение»)

## С Днем медицинского работника

Дорогие коллеги, друзья!

От имени Ученого совета, сотрудников и студентов Первого Санкт-Петербургского государственного медицинского университета имени академика И. П. Павлова и от себя лично поздравляю вас с Днем медицинского работника!

День медицинского работника — чрезвычайно важный и особенный праздник, когда мы чествуем тех, кто посвятил себя заботе о здоровье и жизни других.

Искренняя благодарность и признательность вам, кто избрал для себя столь нелегкую, но благородную профессию, за труд, самоотверженное служение, добросердечие. Сострадание, профессионализм, стремление к совершенству и преданность делу — признаки истинного жизненного призвания, пример настоящего героизма. Вы — опора и оплот здоровья и благополучия, вы — надежные

стражи жизни, исцеляющими руками и добрыми сердцами, ежедневно приносящие облегчение и надежду людям.

Пусть ваше сердце будет всегда наполнено состраданием и добротой, разум — мудростью и знаниями, трудовые дни — новым опытом и навыками, а весь профессиональный путь — успехом, достижениями и благодарностью пациентов.

Желаю вам крепкого здоровья, неиссякаемой энергии и непоколебимой уверенности в собственных силах!

С праздником, коллеги!

**Сергей Федорович Багненко,**  
академик РАН, профессор  
ректор ПСПбГМУ им. акад. И. П. Павлова



«Богиня». Репродукция. Вики. 1905 год.

Дорогие коллеги!

Профсоюзный комитет Университета сердечно поздравляет всех сотрудников и обучающихся с Днем медицинского работника!

Мы все — профессиональный союз специалистов, отдающих свои знания, силу и энергию людям, нуждающимся в помощи; посвятивших свою жизнь тому, чтобы помогать страждущим справляться с их недугами, преодолевать препятствия в борьбе за здоровье, поддерживать в них позитивный дух. Выполнить эту благородную цель можно только сообща, в едином крепком коллективе, опираясь на большой опыт и традиции Университета, используя современные достижения как отечественной, так и мировой медицинской науки. И здесь важен труд каждого члена коллектива от санитаря до профессора.

Желаем всем благополучия, крепкого здоровья, профессионального роста, обычного человеческого счастья и уюта в семьях.

**Мавлет Шакирович Вахитов,**  
председатель профсоюзного комитета

## Анатомия в 21 веке

16–17 мая в ПСПбГМУ им. акад. И. П. Павлова состоялась Всероссийская конференция с международным участием «Анатомия в 21 веке — традиции и современность», приуроченная к 120-летию профессора Михаила Григорьевича Привеса и 125-летию кафедры клинической анатомии и оперативной хирургии. В первый день конференции, 16 мая, в корпусе 30 нашего Университета, в котором М. Г. Привес работал большую часть своей долгой жизни, торжественно открыли почетную доску с барельефом выдающегося ученого, выступили ведущие,

наиболее уважаемые анатомы страны с личными воспоминаниями о Михаиле Григорьевиче.

Пленарное заседание состоялось 16 мая в аудитории № 7. С приветственным словом выступили ректор ПСПбГМУ им. акад. И. П. Павлова академик РАН, профессор Сергей Федорович Багненко и заведующий кафедрой клинической анатомии и оперативной хирургии им. проф. М. Г. Привеса профессор Андрей Леонидович Акопов.

Сергей Федорович отметил: «Михаил Григорьевич — великий учитель, наставник, педагог, даже артист, который работал в нашем Университете. Каждый первокурсник, придя 1 сентября в 30-й корпус, будет осознавать, что он попал в достойный университет, где преподавали великие учителя».

Почти четверть века минуло со дня смерти патриарха отечественной анатомии — Привеса Михаила Григорьевича. Нет ни одного медика в нашей стране, который бы

*В 1932 году ассистент М. Г. Привес создает рентгеновский кабинет, позволяющий «без ножа и боли» изучать анатомию конкретного живого человека*



Торжественное открытие мемориальной доски М. Г. Привесу в 30 корпусе. 16 мая 2024 года

Продолжение на с. 3

## Donarium pro futuro



Ваш вклад в будущее Университета

В декабре 2023 года Ученый совет Первого Санкт-Петербургского государственного медицинского университета им. акад. И. П. Павлова принял решение об учреждении Фонда Целевого Капитала (Эндаумента) нашего Университета. В июне заработал сайт fund.1spbgtmu.ru, уже собравший первые пожертвования сотрудников. Подробнее о целях создания Фонда и перспективах его развития рассказал начальник организационно-методического отдела Управления научных исследований Максим Борисович Хрусталев.

— Для чего нужен отдельный фонд и в чем его главная особенность?

— Средства, пожертвованные в Фонд, не расходуются, а передаются в доверительное управление

профессиональной компании. Доходы от доверительного управления средствами Фонда (проценты) направляются на финансирование приоритетных направлений развития Университета, в числе которых — поощрение выдающихся студентов и сотрудников, организация мероприятий и выставок, гранты на зарубежные стажировки, оплата научных публикаций, обустройство кампуса, приобретение оборудования, материалов, средств вычислительной и организационной техники и многое другое. Конкретное направление средств определяет Правление Фонда, в которое на сегодняшний день входят все проректоры Университета.

Продолжение на с. 3



Участники открытия памятной доски Л. В. Поташову на фасаде 9 корпуса. 20 мая 2024 года

## Л. В. Поташову — известному хирургу и Учителю

20 мая состоялась открытие памятной доски члену-корреспонденту РАН, профессору Льву Васильевичу Поташову. Памятная доска установлена на здании 9 корпуса кафедры хирургии общей с клиникой, где долгие годы трудился Лев Васильевич.

На торжественном открытии присутствовали члены Совета старейшин и Ученого совета, ветераны сотрудники кафедры.

На открытии выступили ректор ПСПбГМУ им. акад. И. П. Павлова Сергей Федорович Багненко, врач-хирург хирургического отделения № 2 клиники НИИ хирургии и неотложной медицины Анатолий Михайлович Игнашов, профессор кафедры стоматологии хирургической и челюстно-лицевой хирургии Михаил Михайлович Соловьев, заведующий кафедрой общей хирургии с клиникой Виктор Петрович Морозов, однокурсница Льва Васильевича, работавшая ассистентом кафедры общей хирургии, Тамара Дмитриевна Фигурина, профессор кафедры хирургии общей Наталья Алексеевна Бубнова, вдова Льва Васильевича Ирина Павловна Кудреватых.

Лев Васильевич Поташов возглавлял кафедру общей хирургии 28 лет, является автором семи монографий и более 330 печатных работ. Он создал коллектив единомышленников, школу хирургии и выстил немало талантливых хирургов. Кафедра свято чтит и соблюдает его принципы отношения к пациентам, коллегам и к профессии.

**Мавлет Шакирович Вахитов,**  
д. м. н. профессор кафедры хирургии общей с клиникой



## 19-я ежегодная конференция Академии оториноларингологии – хирургии головы и шеи стран Среднего Востока

С 19 по 21 апреля в Дубае, ОАЭ, состоялась 19-я ежегодная конференция Академии оториноларингологии – хирургии головы и шеи Среднего Востока (19th Annual Meeting of The Middle East Academy of Otolaryngology Head and Neck Surgery). Председателем в этом году был профессор Ислам Херцаллах (Islam Herzallah) из Египта.

В мероприятии приняли участие 130 докладчиков из 31 страны. Заседания проходили в пяти залах параллельно. Научная программа состояла из уникальных лекций от известных международных и региональных спикеров по всем разделам специальности: ринологии и эндоскопической хирургии основания черепа, отохирургии и кохлеарной имплантации, оториноларингологии в детской практике, пластической хирургии лица, хирургии сонного апноэ, хирургии головы и шеи и аудиовестибулярной медицине, а также множества интерактивных панельных дискуссий, обеспечивающих глубокое знакомство с реальной практической и научной деятельностью. Участникам была предоставлена прекрасная возможность учиться, обсуждать и обмениваться знаниями с экспертами различных отраслей оториноларин-

гологии. Приглашенным экспертом от России был проректор по международным связям ПСПбГМУ им. акад. И. П. Павлова, заведующий кафедрой оториноларингологии д. м. н., профессор Сергей Анатольевич Карпищенко. Он представил два доклада: «Остеомы с внутриорбитальным распространением» и «Минимально инвазивный доступ к верхнечелюстной пазухе». Выступления вызвали большой интерес и активную дискуссию в зале. Сергей Анатольевич также был модератором трех секций по эндоскопической риносинусохирургии, участником двух круглых столов. Секции содержали интересные доклады по особенностям и новым взглядам на эндоназальную фронтотомию, этмоидотомию и сфеноотомию, а также демонстрацию кадаверной диссекции, и закончились активным обсуждением и обменом опытом известных ринохирургов, которые поделились секретами успешного ведения хирургического вмешательства. Сергей Анатольевич возглавил жюри Конкурса молодых ученых имени Хайнца Штаммбергера. Резиденты различных научно-образовательных учреждений 10 стран представляли результаты своей научной работы и вызвали неподдельный интерес у членов жюри. У участников было достаточно времени, чтобы



Председатель конференции профессор Ислам Херцаллах (третий слева) с лекторами

ознакомиться с насыщенными новинками диагностического и хирургического оборудования выставкой. Следующая юбилейная встреча Академии оториноларингологии Среднего Востока состоится 11–13 апреля 2025 года.

**Елизавета Викторовна Болознева,**  
к. м. н. врач-оториноларинголог  
оториноларингологического отделения

## «Популяризировать и развивать эндоскопические методики во всем мире»: 9-й Всемирный конгресс по эндоскопической хирургии (ENDOKL 2024)

9-й Всемирный конгресс по эндоскопической хирургии околоносовых пазух, основания черепа, головного мозга и позвоночника (ENDOKL 2024) состоялся в отеле «Шангри-Ла» в г. Куала-Лумпуре (Малайзия) с 25 по 27 апреля.

Особенностью мероприятия являлось то, что его организаторы не стремились объединяться в какое-либо сообщество, а, являясь просто коллегами и друзьями, ставили перед собой цель популяризировать и развивать эндоскопические методики среди специалистов во всем мире.

Эндоскопическая хирургия околоносовых пазух, основания черепа, головного мозга и позвоночника за последние несколько лет достигла высочайшего уровня, когда сложные повреждения стало возможно эффективно лечить при сотрудничестве многопрофильных бригад. Таким образом, это расширило возможности хирургической деятельности, позволило выполнять сложные вмешательства максимально щадяще, безопасно и эффективно.

На мероприятии были представлены различные доклады, панельные дискуссии, симпозиумы и кадаверные диссекции, на которых известные хирурги со всего мира поделились своим уникальным



Слева направо; доктор Танг Инг Пинг (Малайзия), доктор Препагеран Нараянан (Малайзия), доктор Алессандро Филиппу (Бразилия), профессор Ю. Ю. Русецкий (РФ), профессор С. А. Карпищенко (РФ)

опытом и обсудили детали и тонкости передовых операций. Главными организаторами Конгресса были доктора Препагеран Нараянан, Танг Инг Пинг и Хари Чандрен. Российская делегация состояла из четырех профессоров – высококвалифицированных специалистов в области

эндоскопической риносинусохирургии. Наш Университет представлял проректор по международным связям, заведующий кафедрой оториноларингологии с клиникой профессор Сергей Анатольевич Карпищенко.

В первый день Конгресса С. А. Карпищенко участвовал в работе секции с докладом о нашем эндоскопическом эндоназальном опыте удаления остеом. Это одна из самых больших серий подобных операций в мире. Во второй день профессору было поручено модерировать секцию по ринологии, в которой принимали участие всемирно известные эксперты в специальности, такие как Клэр Холкинс, Джин Кит Сиу и Андреас Лейниг. Также Сергей Анатольевич сделал доклад в этой секции и представил серию случаев хирургического лечения пациентов с дакриостенозами. Выступление вызвало активный интерес у слушателей, было задано много вопросов о технике, вероятных осложнениях и методах борьбы с ними, а также о ведении послеоперационного периода.

**Елизавета Викторовна Болознева,**  
к. м. н. врач-оториноларинголог  
оториноларингологического отделения

## Иностранные делегации: Казахстан



С. А. Карпищенко, С. С. Искаков, С. Х. Аль-Шукри, С. Ю. Боровец

21 мая в Университете прошла встреча с финансовым директором НАО «Казахский национальный медицинский университет им. С. Д. Асфендиярова» Серикжаном Сагимжановичем Искаковым. В проведении приема участвовали проректор по международным связям д. м. н., профессор С. А. Карпищенко; начальник отдела международных связей Управления международных связей д. м. н., профессор С. Ю. Боровец; советник по международным связям д. м. н., профессор С. Х. Аль-Шукри.

С. С. Искаков отметил, что он представляет один из ведущих вузов Казахстана, расположенный в г. Алматы, где на 73 кафедрах обучается 16 тыс. студентов; в составе университета – пять научно-исследовательских центров. Обучение осуществляется практически по любым из существующих программ, включая бакалавриат, магистратуру, клиническую ординатуру, аспирантуру, докторантуру. Казахской стороной предложено рассмотреть возможность сотрудничества в реализации программ академической мобильности студентов, преподавателей и научных сотрудников.

С. А. Карпищенко выразил готовность к дальнейшему расширению взаимодействия с ведущими медицинскими образовательными учреждениями Казахстана, в том числе – реализации двухсторонних научно-образовательных программ и совместно организуемых мероприятий. В частности, 3 июня в г. Астане кафедрой оториноларингологии нашего Университета запланировано проведение ежегодной научно-практической конференции «Плужниковские чтения».

С. Ю. Боровец рассказал, что в настоящее время в нашем Университете успешно обучается 25 студентов из Казахстана, трое из которых – по гослинии, семь человек – в клинической ординатуре.

С. Х. Аль-Шукри предложил подготовить, согласовать с Минздравом и, при согласии сторон, подписать меморандум о сотрудничестве для налаживания эффективного взаимодействия между нашими вузами.

В заключении С. А. Карпищенко вручил иностранному гостю памятные сувениры с символикой Университета.

**Сергей Юрьевич Боровец,**  
начальник отдела международных связей

## Иностранные делегации: Иран

13 мая наш Университет посетил советник Ирано-российского центра межуниверситетского сотрудничества в Российской Федерации и странах СНГ Аббас Али Гахари.

Встреча проходила в дружелюбной обстановке. Ректор ПСПбГМУ академик РАН С. Ф. Багненко приветствовал участников встречи, подчеркнув, что наш Университет стремится го-

товить врачей высокого уровня, а результатом обучения в нем иностранных граждан является также подготовка экспертов по России со знанием национальных традиций нашей страны и русского языка. В настоящее время в связи с большим числом желающих обучаться в нашем Университете прием поступающих ограничен – число абитуриентов из каждой страны не должно превышать 20% от общего числа принимаемых на обучение иностранных студентов.

Господин Гахари отметил, что ПСПбГМУ им. акад. И. П. Павлова хорошо известен в Иране, его отличают высокие требования к поступлению и хороший уровень подготовки врачей. В настоящее время многие граждане Ирана стремятся учиться в Российской Федерации, поступить в медицинские вузы нашей страны. В то же время в Иране функционирует Ирано-российский центр межуниверситетского сотрудничества, где занимаются подготовкой абитуриентов к поступлению в российские вузы, в том числе медицинские. Изучают русский язык, русскую культуру.

По итогам встречи было предложено подготовить протокол о намерениях с целью улучшения качества отбора абитуриентов из Ирана, отдавая предпочтение тем, кто хорошо знает русский язык.

В заключении С. Ф. Багненко вручил иностранным гостям памятные сувениры с символикой Университета.

**Сергей Юрьевич Боровец,**  
начальник отдела международных связей




С. Ф. Багненко, С. В. Матюшечкин, С. Ю. Боровец с иранскими гостями





Дорогие выпускники!  
Искренне поздравляю вас с получением диплома одного из самых престижных медицинских вузов нашего города – ПСПбГМУ им. акад. И. П. Павлова! Позади годы учебы, практики, экзаменов. И теперь вы, вчерашние студенты, наши полноправные коллеги. Ваш выпуск – особенный. Большинство из вас уже прошли проверку на звание настоящего врача, приняв непростое, но правильное решение – работать с пациентами с новой коронавирусной инфекцией, помогать своим старшим коллегам спасать жизни. Думаю, что многие из вас лишь укрепились в своем выборе профессии, яснее осознали свое призвание. В Университете вы получили нужные знания, навыки и опыт. Сейчас перед вами открыты широкие перспективы: кто-то продолжит обучение в ординатуре и аспирантуре, кто-то посвятит себя практической работе, а кто-то – научной деятельности. Однако какую бы сферу медицины вы ни избрали, помните, что вы связали свою жизнь с самой благородной, человеколюбивой, самоотверженной профессией – в ваших руках здоровье людей. Не останавливайтесь на достигнутом, ищите новые знания, будьте целеустремленными и ответственными. На жизненном пути вам встретится немало испытаний, но я уверен, что вы всегда будете гордо нести звание выпускника Первого Санкт-Петербургского медицинского университета имени академика И. П. Павлова!

**Сергей Федорович Багненко, ректор Университета академик РАН, профессор**



Дорогие наши коллеги!  
Ну вот и закончился для вас этот самый интересный и самый лучший этап – университетская Юность. Завтра вы выходите в самостоятельную жизнь и получите самое главное для любого человека сокровище – его здоровье и здоровье его близких. Это тяжкий труд – умело распорядиться такой ценностью. Весь профессиональный путь придется становиться лучше, умнее, удачливее самого себя. Вы будете ругать и хвалить, любить и ненавидеть себя за удачу и промахи. Когда будет тяжело – купите цветы и навестите своего университетского Учителя – скажите ему спасибо и спросите совета. Увидите, как станет намного легче. Университет никогда не оставляет своих питомцев! Мы гордимся вами и любим вас! В добрый путь!

**Андрей Ильич Яременко, проректор по учебной работе профессор**



Дорогие коллеги!  
С огромным удовольствием поздравляю вас с окончанием нашего Университета. Вы стали врачами. Уверен, что большинство из вас ждали этого события с нетерпением, подгоняя время. Тем не менее, годы, проведенные в круговерти студенческой жизни, часто оказываются самыми яркими. Выпуск – немного грустное событие, потому что эти относительно беззаботные годы подошли к своему логичному завершению. Вы получили законное право лечить людей, хотя медицинский диплом накладывает куда больше обязанностей и, прежде всего, моральную ответственность на все,



Дорогие выпускники!  
Сегодня мы даем вам отмашку на вступление в профессиональную жизнь. Вы стали нам близкими и по духовным, и по врачевным позициям, и, конечно, расставаться с вами тяжело и не очень приятно. Но, с другой стороны, мы уверены, что ваш большущий отряд – а вас несколько сотен – красивых, молодых, подготовленных профессионалов, хотя и начинающих, пополняет ряды нашего врачебного сообщества и будут дальше нести высоко знамя нашего Первого Санкт-Петербургского государственного медицинского университета и знамя тех учителей, которые вложили за эти годы в вас не только свои знания, но и душу. Важно понимать, что для того, чтобы стать не просто квалифицированным, а высококвалифицированным специалистом, нужно еще очень много трудиться и работать над собой. Нужно помнить, что главное, с помощью чего можно добиться достижения цели – это труд, и, надеюсь, в течение лет обучения в Университете вы это прекрасно поняли. Желаю всяческих благ на вашем профессиональном пути.

**Юрий Сергеевич Полушин, проректор по научной работе академик РАН профессор**



Дорогие выпускники!  
От всего сердца поздравляю вас с окончанием нашего Первого медицинского университета. Пять или шесть лет назад вы поступили в один из лучших медицинских вузов страны. Постигали профессию в намоленных местах, таких как 7-я аудитория, где некогда читали лекции великие педагоги и ученые В. М. Бехтерев, Д. О. Отт, М. Г. Привес, И. И. Джанелидзе, Г. Ф. Ланг, В. И. Колесов, В. А. Алмазов, М. В. Черноруцкий и другие. Многие из вас не только учились, но и работали, вели волонтерскую деятельность. Студенческие годы прошли, теперь вы наши коллеги, врачи. Желаю вам крепкого здоровья, большого личного счастья, профессиональных успехов. На эмблеме нашего вуза написано: *Medicina ars nobilissima*. Желаю вам быть искусными врачами, а нам – гордиться своими выпускниками. Не забывайте своих учителей. В добрый путь, ребята!

**Алла Аскольдовна Потапчук, проректор по воспитательной работе профессор**

что вы делаете, используя великое медицинское знание. Годы учебы в Университете прошли, но не закончилось обучение вас, уже врачей. Будут наставники в выбранных отраслях и специальностях, которые непременно смогут, но всю вашу профессиональную жизнь должно присутствовать самообразование и самообучение. И главным стимулом должны быть не дипломы и сертификаты, о которых тоже не следует забывать, а возможность улучшить чью-то жизнь в прямом смысле. Случается, что недавно услышанная фраза коллеги или прочитанная страница помогают быстро разобраться в сложной ситуации и спасти человека.

Желаю вам успеха на сложном врачебном пути, как можно больше побед. Не терять связь с однокурсниками и alma mater. ПСПбГМУ навсегда остается вашим, и это указано в дипломе!

**Сергей Анатольевич Карпиченко, проректор по международным связям профессор**

## Лечебный факультет



Дорогие выпускники!  
Заканчивается ваша студенческая учеба, и начинается новый этап. Выбранное вами призвание связано со служением людям, а следовательно – с огромной ответственностью за чужое здоровье и даже жизнь. Вы окончили один из лучших вузов страны. ПСПбГМУ им. акад. И. П. Павлова – это визитная карточка, которая будет вам помогать на протяжении жизни. Уверен, студенческие годы оставили только добрые чувства, и вы будете помнить, любить Университет, своих преподавателей, которые дали вам не только знания, но и настоящий интерес к профессии.

Впереди долгий путь обучения и сдачи многочисленных экзаменов, один из которых – первичная аккредитация. Желаю вам успехов в прохождении испытаний, а в дальнейшем – в выборе медицинской специальности, пусть она станет любимой на всю жизнь. От всего сердца поздравляю вас с окончанием Университета! Светлой дороги, и где бы вам ни предстояло работать, в каком бы уголке страны или мира вы ни оказались, несите с гордостью марку Первого меда. Пусть вам сопутствует удача во всем! В добрый путь!

**Тимур Дмитриевич Власов, декан лечебного факультета**




Уважаемые коллеги!  
Хочется именно так поздравить вас с окончанием первого этапа профессиональной учебы и началом самостоятельной врачебной жизни. Вы успешно прошли эти непростые шесть лет, смогли совместить учебу и прошедшую пандемию с сопутствующим дистанционным обучением. За эти годы вы пережили разные эмоции: была радость от успехов и разочарование от неудач. И вот теперь весь этот сложный этап позади.

Желаю вам сохранить стремление помогать людям, с которым вы пришли сюда шесть лет назад. Чтобы вы все больше находили удовольствие в той благородной профессии, которую избрали. Очень хочется пожелать вам поддерживать отношения со своими однокурсниками на долгие годы. Известно, что студенческое медицинское «братство» – одно из самых крепких. Помните, что наш Университет будет вашим домом на всю жизнь.

И невозможно не удержаться от традиционного пожелания всем коллегам – большого и крепкого здоровья! В добрый путь!

**Виктор Альбертович Александрин, декан 6 курса лечебного факультета**

## Медицинский факультет иностранных студентов



Дорогие выпускники медицинского факультета иностранных студентов!

Сотрудники деканата искренне поздравляют вас со значительным событием в жизни – получением диплома нашего Университета. Позади годы кропотливого труда, вы обучались в другой стране, осваивали русский язык, приобретали знания в мире медицины, чтобы помогать людям. Навыки, полученные в стенах Университета, открывают перед вами широкие перспективы для достижения поставленных профессиональных целей – стать настоящим специалистом своего дела. Хочется пожелать, чтобы каждый из вас смог реализовать свои мечты в выбранной профессии и личной жизни.

**Сергей Викторович Матюшечкин, декан медицинского факультета иностранных студентов**

Учиться в медицинском университете – уникальный опыт, полный не только вызовов, но и бесценных знаний. В течение шести лет нашего обучения мы погружались в мир медицины, осваивали анатомию, физиологию, фармакологию и множество других предметов, которые стали основой нашей будущей профессии.

Благодарность нашим профессорам не знает границ. Они делились с нами не только своими знаниями, но и опытом работы в медицинской сфере, вдохновляя нас на большие свершения.

Говоря о студенческих днях, мы вспоминаем не только бесконечные часы занятий и сессий, но и дружбу, сотрудничество, и веселые моменты вне учебы. На факультете иностранных студентов мы познакомились со множеством интересных ребят из разных стран. Обменивались знаниями, делились культурами и обычаями своих народов, вместе отмечали праздники. Эти годы оставили в наших сердцах незабываемые воспоминания и связи, которые будут с нами на протяжении всей нашей карьеры. Каждый день был наполнен новыми открытиями и вызовами. Мы изучали не только теорию, но и применяли

полученные знания на практике, работая с пациентами под руководством опытных врачей. Эти моменты укрепили наши профессиональные навыки, формировали наше понимание и сочувствие к людям, которые нуждаются в нашей помощи.

Несомненно, каждый выпускник медицинского университета должен выразить благодарность своим родителям и близким, которые всегда поддерживали нас в стремлении к знаниям и профессиональному росту. Их любовь и забота были нашими надежными опорами на протяжении всего этого времени.

Каждый из нас уносит из Университета не только знания и навыки, но и богатый опыт, который будет нам сопутствовать на протяжении всей нашей карьеры в медицине. И, несмотря на все трудности и испытания, мы гордимся тем, что выбрали этот благородный путь служения людям, получили опыт, который останется с нами навсегда и определит нашу деятельность как медицинских работников и наши отношения с пациентами и коллегами.

**Выпускники медицинского факультета иностранных студентов**



тревог, проигрышей и побед, оставались на нашей стороне и помогли важной весточкой в любое время суток, добрым словом и поддерживающей улыбкой!

Мы от всей души благодарим наших преподавателей, которые привили нам широкий и зоркий взгляд философа, рациональное мышление клинициста, неравнодушие и сочувствие врача. Мы безмерно гордимся, что нас учили такие чудесные специалисты, как Д. Д. Пиотровский, Е. В. Ефремова, А. В. Тишков, В. П. Болонина, Т. В. Толстая, Н. В. Федорова, Л. А. Андреева, А. А. Чурко, С. А. Орлова, О. Д. Дыгун, О. Н. Браженко, А. С. Аль-Шукри, М. Ф. Вечерковская, Н. Б. Соколова, К. К. Мирчук, А. А. Моисеев, А. Г. Дьячков, О. Е. Побегалова, Ж. С. Савицкая, В. А. Кагарлицкая, А. А. Полякова, В. Н. Марченко и многие другие.

Спасибо за то, что верили в нас и вложили столько знаний, сил и бесценного времени; за каждое долгое объяснение, справедливое замечание и житейскую мудрость. Пусть нам и грустно прощаться с Первым медом в качестве студентов, но уже не страшно, ведь мы точно с вами еще встретимся – как ваши коллеги и достойные преемники.

**Выпускники лечебного факультета**





## Педиатрический факультет



Дорогие выпускники!  
Поздравляю выпускников педиатрического факультета и отделения адаптивной физической культуры с важным и серьезным событием – окончанием ПСПбГМУ им. акад. И. П. Павлова. Вы вступаете в новый период – самореализации и начала профессиональной карьеры. Университет, являясь одним из лучших вузов страны, обеспечил вам достойный «старт». Вашими наставниками были выдающиеся профессора, преподаватели, педагоги, многие из которых – ученые с мировым именем. За время обучения они помогли вам не только постичь основы специальности, делая своим бесценным опытом, но и приучили вас к самостоятельности, привили стремление к постоянному самосовершенствованию в приобретении новых знаний и навыков. Теперь ваш черед преумножать успехи Университета, способствовать развитию отечественной науки и медицины. В ваших силах сделать все, чтобы в последующем Университет гордился вами. Успехов вам в реализации профессиональных планов, замыслов и амбиций!

**Елена Владимировна Семенова, декан педиатрического факультета**



Уважаемые выпускники!  
Хочу пожелать вам относиться к каждому делу, не упуская из виду мелочей! Всегда идите вперед, вступайте в борьбу и не останавливайтесь на достигнутом. Не бойтесь проблем, ведь они учат нас стойкости и закаляют! От всей души желаю вам счастья, здоровья, любви! Удачи и ярких впечатлений на сложном, но очень увлекательном жизненном пути!

**Светлана Владимировна Андреева, декан 6 курса педиатрического факультета**

Не верится, что этот долгий путь подходит к своему завершению. За годы, проведенные в Университете, мы прошли как через радости от успешно сданных экзаменов, так и через переживания за отработку и пересдачи. Но как бы то ни было, Университет для нас стал по-настоящему родным.

Выпускники педиатрического факультета искренне благодарят преподавателей, деканов и администрацию Первого медицинского университета имени академика И. П. Павлова за возможность стать частью огромной сферы жизни под названием «медицина». Благодаря вам мы с уверенностью можем носить звание Врача.

Особую благодарность выражаем преподавателям кафедры детских болезней с курсом неонатологии: Анатолию Семеновичу Симаходскому, Ирине Александровне Леоновой, Дмитрию Григорьевичу Пенькову и Софье Вячеславовне Тороховой. Благодаря им мы смогли не только получить базовые знания, но и достигнуть определенных высот в педиатрии.

Теперь начинается новая глава нашей жизни, где будет много нового, удивительного и невероятного, однако навсегда в нашем сердце останется Первый медицинский университет имени академика Павлова!

**Выпускники педиатрического факультета**



## Стоматологический факультет



Дорогие друзья! Поздравляя вас с таким важным событием, как окончание Университета, когда вы оказываетесь на пороге взрослой профессиональной жизни, мне хочется пожелать вам сохранить студенческую дружбу, не стесняться признавать свои ошибки – в этом случае они будут правильно поняты коллегами, а значит, вовремя исправлены; стремиться к совершенству и не унывать, если споткнетесь. Ведь ситуации, когда у вас все получается, мало что значат для вашего становления. Моменты, которые действительно важны – это когда жизнь ставит перед вами препятствия – именно в такие мгновения, достойно преодолевая их, вы сможете понять, на что способны. Желаю вам жить и работать с гордостью, осознавая, что вы – выпускники ПСПбГМУ им. акад. И. П. Павлова!

**Татьяна Борисовна Ткаченко, декан стоматологического факультета**



Дорогие наши выпускники! Сегодня заканчивается эпоха студенчества в вашей жизни. Надеюсь, что за это время вы получили не только конкретные знания и навыки, но также научились общению в коллективе, преодолению трудностей, настоящей дружбе, встретили среди преподавателей подлинных профессионалов, Учителей с большой буквы, на которых хочется равняться. Годы вашей учебы выданы совсем не простыми не только для вас. Первые два года жизни студента-медика всегда самые трудные, надо освоить базовые доклинические дисциплины, и как раз в первый же год вашей учебы случилась пандемия, которая отразилась на жизни каждого. Но вот уже все трудности позади, и сегодня мы расстаемся с вами как со студентами, но, надеюсь, будем продолжать общаться уже как с коллегами, видясь на конференциях, симпозиумах и других мероприятиях. От всей души хочу поздравить вас с окончанием учебы в Университете, теперь впереди у вас интересный профессиональный путь постоянного самосовершенствования, и я искренне желаю вам идти по нему все время вверх! И, пожалуй, самое главное, чего я хочу пожелать всем вам – это крепкого здоровья, счастья, Мира вашим домам и вам лично. И пусть чаще в ваш адрес звучит фраза: «Спасибо, доктор!»

**Екатерина Андреевна Иванова, декан 5 курса стоматологического факультета**

Подумать только, буквально вчера прошел «День Первокурсника» в ДК им. Ленсовета и мы рассматривали своих соседей-одногруппников, а сейчас уже все вместе стоим на пороге поистине взрослой жизни: специальность, работа, ответственность, пациенты.

Студенческие годы, пожалуй, – один из тех периодов, которые остаются с человеком навсегда, и чем тяжелее был путь, тем лучше он запоминается. Путь был действительно тернист, но мы с успехом справились с ним. И перед тем, как открыть новую главу книги жизни, очень хочется поблагодарить всех преподавателей, которые поделились ценными знаниями; деканов и их секретарей, кто днями и ночами был на страже нашего учебного процесса; научных руководителей, открывших для многих дорогу в научный мир, за сопровождение на всех этапах вплоть до самого последнего – государственного экзамена.



Окончить ПСПбГМУ им. акад. И. П. Павлова – это бесконечная гордость. И с этим чувством мы понесем знамя нашей alma mater далеко вперед!

**Выпускники стоматологического факультета**

## Институт сестринского образования




Уважаемые выпускники 2024 года!  
От вашего профессионализма зависят жизни и судьбы многих людей. Думайте об этом каждый раз, когда перед вами пациент.

Впереди для вас открывается мир, который потребует не только профессионального мастерства, но и высоких личностных качеств – милосердия, сострадания, умения разделить чужую боль.

Поздравляем вас с праздником, и попутного вам всем ветра! Мы всегда ждем вас в стенах Института сестринского образования и всегда будем рады встрече с вами. Всяческих вам успехов в жизни, карьере и дальнейшей учебе!

**Ильдар Пулатович Миннуллин, директор Института сестринского образования профессор**



Поздравляем вас с окончанием обучения в Медицинском училище! Желаем вам дальнейшего продолжения образования, целеустремленности, силы воли, крепкого здоровья, отличного настроения.

Пусть ваши крылья знаний, полученных за эти годы, никогда не подведут, пускай они только крепнут от нового приобретенного опыта и помогают парить в самых невероятных высотах. Пусть этот день будет отличным стартом для череды ярких побед и значимых достижений.

Мы пожелаем вам следовать за своей заветной мечтой до конца. Не отступайте, боритесь, желайте! Удачи и ярких успехов на увлекательном, сложном, но очень нескучном жизненном пути. В добрый путь, выпускники!

**Ирина Станиславовна Головорушкина, директор Медицинского училища Института сестринского образования**



Наши дорогие, уважаемые преподаватели! Сегодня мы получаем свои заветные дипломы и говорим вам спасибо!

Кажется, только вчера мы поступили на первый курс в ПСПбГМУ им. акад. И. П. Павлова, а вот уже и выпускной. Так быстро пролетели эти четыре года нашей учебы. Хотелось бы выразить благодарность за ваши чуткость, понимание, помощь на протяжении всего учебного процесса.

Мы желаем вам долгих лет жизни и успешной деятельности, ведь только благодаря таким преподавателям наша профессия становится лучше.

Мы любим свою профессию и надеемся, что добьемся многих побед в своей деятельности.

Здоровья вам, уважаемые преподаватели, почета и щедрой благодарности за ваши заслуги!

**Выпускники факультета высшего сестринского образования**



Дорогие наши выпускники! От всей души поздравляю вас с очень важным днем в жизни!

Сегодня вы становитесь частью большого медицинского сообщества. Вы прошли через множество испытаний

и выдержали большую нагрузку, искали свой путь и не сдавались. Ваш диплом медицинского вуза – это результат многих лет труда и усилий, и вы можете гордиться своим достижением. Вы окончили один из лучших медицинских вузов России и знаете, что медицина – это не просто работа, а еще и призвание!

В мире, где есть страдание и боль, всегда нужны люди, кто может помочь и облегчить боль других.

Пусть полученные знания не раз помогут и, главное, спасут немало других жизней. Пользуйтесь ими, впитывайте новые, развивайтесь и никогда не переставайте повышать планку!

Желаю полной самореализации и абсолютного счастья в сердце, и, конечно, здоровья! Поздравляю вас со вступлением в новый этап жизни!

**Этери Шалвовна Минкевич, заместитель директора Института сестринского образования по высшему сестринскому образованию, куратор факультета высшего сестринского образования**

Для нас, выпускников Медицинского училища Первого меда, этот месяц – необычный и непростой. Заканчивая наше обучение – наш путь, уже смело можно сказать, что мы двумя ногами в медицине – сдали государственные экзамены, защитили выпускные квалификационные работы, прошли первичную аккредитацию.

Наш профессиональный путь только начинается. Дальше будет непростое: суточные смены, сложные пациенты...

Но мы готовы к этим трудностям. В нас заложили надежный профессиональный фундамент – научили всему тому, что мы обязаны знать как медицинские работники. И за этот вклад, за эти знания, за переданный нам опыт мы хотим сказать огромное спасибо преподавательскому составу. Спасибо за то, что всегда верили в нас и помогли развиваться. Спасибо за ваше терпение и мудрость. Искренне благодарим за теплоту и заботу.

Мы навсегда запоем наши практические занятия, то, как мы держали шприц в руках первый раз, как переживали перед каждым зачетом и экзаменом.

Мы гордимся, что получили образование в Первом меде. Обещаем, что все, чему нас научили, мы будем использовать во благо пациентов. И обещаем, что делами и работой докажем статус и уровень Первого меда как одного из лучших медицинских учреждений.

Мы только начинаем профессиональный путь, но в нас есть знания и уверенность, энтузиазм и человеколюбие, стрессоустойчивость и желание расти дальше. Все эти качества вы в нас воспитали, дорогие преподаватели. За это вам огромное спасибо!

**Выпускники Медицинского училища**





## «Интегрировать все накопленные теоретические знания и практические умения»

20–21 мая на кафедре пропедевтики внутренних болезней с клиникой состоялся II медицинский турнир. В этом году отборочный тур проводился среди 22 команд (66 студентов). Девять команд, состоящих из студентов 3 курса лечебного факультета, приняли участие в двухдневном состязании. В финальный тур попали три команды, показавшие лучшие знания и навыки диагностики обследования пациентов, проходивших лечение в клинике.

1-е место заняла команда № 5 в составе Максима Вадимовича Пашкова – капитана команды, Матвея Дмитриевича Смирнова из 335-й группы и Алексея Ивановича Сербяева из 312-й группы.



Профессор И. Ю. Панина, ассистент А. А. Чурко, ассистент В. А. Шуракова подводят итоги конкурса капитанов

2-е место заняла команда № 1 в составе Веры Геннадьевны Крамаренко из 323-й группы – капитана команды, Дарьи Андреевны Козленок и Владиславы Александровны Чайки из 322-й группы.

3-е место заняла команда № 8 в составе Юлии Владимировны Шайдровой (306-я группа) – капитана команды, Полины Алексеевны Титаренко (333-я группа) и Алины Витальевны Кравченко (398-я группа).

Лучшим докладчиком была признана Юлия Владимировна Шайдрова, лучшим рецензентом – Матвей Дмитриевич Смирнов, лучшим оппонентом – Владислава Александровна Чайка. Атмосферу наполнял дух уважительного соперничества, внимательного отношения к пациентам и командной работы.



Победители II Медицинского турнира и коллектив кафедры пропедевтики внутренних болезней

### ОТЗЫВЫ КОМАНД-ПОБЕДИТЕЛЕЙ О ТУРНИРЕ:

#### Команда № 5 (1-е место):

Выражаем огромную благодарность всему профессорско-преподавательскому составу кафедры за большую организационную работу и проведение II медицинского турнира по пропедевтике внутренних болезней. Эти два дня позволили интегрировать нам все накопленные теоретические знания и практические умения и воплотить их в реальной клинической деятельности, что, несомненно, является важным шагом в становлении нас как будущих врачей-клиницистов. Каждый, порой иногда впервые, попробовал себя в новой роли (оппонента, рецензента или докладчика), что также является важным опытом для участия в последующих научно-практических конференциях. В заключение хотелось бы добавить, что турнир подарил нам море положительных эмоций и бесценный опыт!

#### Команда № 1 (2-е место):

Хотим выразить благодарность кафедре пропедевтики внутренних болезней за прекрасную возможность погрузиться в атмосферу нашей будущей профессиональной деятельности во время медицинского турнира. За счет уникального формата данного мероприятия мы смогли не только проверить свои теоретические знания и практические навыки, но и продемонстрировать их во время дискуссии со своими будущими коллегами. Участие, безусловно, стало ценным опытом для нашего дальнейшего развития в области медицины.

#### Команда № 8 (3-е место):

Спасибо большое кафедре пропедевтики за организацию мероприятия! Правда, неожиданно было

встретить такой формат. Мы учились работать в команде, слышать друг друга, впервые попробовали самостоятельно собрать анамнез, исследовать пациента, поставить диагноз без возможности уточнить что-то у своего преподавателя. И все – в сжатые сроки, даже в стрессе. Это придает некоторую уверенность в себе, чувствуешь, что ты можешь применять свои знания на практике, а не просто сухо рассказывать теорию, это прямо невероятные ощущения!

Нам понравился интересный формат полемики, где мы оценивали друг друга. Учишься доказывать свою правоту, но в то же время слышишь мнение другого участника, которое действительно помогает увидеть неточности в своей работе.

Также большое спасибо всем преподавателям за доброжелательность! Нас поддерживали морально, похвалили, несмотря на ошибки, которые могли «решить слух», но также указали на важные моменты, которые точно будут учтены в будущем!

Победители турнира были награждены почетными дипломами и призами. Кафедра пропедевтики внутренних болезней выражает искреннюю благодарность администрации Университета, сотрудникам Управления внешних связей и развития и его руководителю Олегу Николаевичу Ключникову за помощь в организации мероприятия.

**Ирина Юрьевна Панина,**  
заведующая учебной частью кафедры пропедевтики внутренних болезней с клиникой

## 2500 человек посетило Первый медицинский в «Ночь музеев»

18 мая ПСПбГМУ им. акад. И. П. Павлова принял участие в городской акции «Ночь музеев».

Организатором стал Музей ПСПбГМУ им. акад. И. П. Павлова, но участие в акции принимали и другие подразделения Университета. 77 волонтеров встречали посетителей, провожали группы на локации, ассистировали ведущим и сами проводили мастер-классы. Около 30 сотрудников Университета координировали процесс, вели программы и следили за безопасностью. На территории работали два корпуса (Анатомический корпус и здание на Петроградской набережной) и восемь площадок. За пять часов Первый мед посетили около 2500 человек!

«Ночь музеев» – это ежегодная акция, посвященная Международному дню музеев, организованная по инициативе комитета по культуре Санкт-Петербурга при поддержке правительства города. Темой «Ночи музеев» 2024 года стали «лексикон» и «семейные ценности». Совместно с подразделениями Музей разработал специальную программу: выставки одного дня, авторские экскурсии, мастер-классы и исторические реконструкции. Вся эта разнообразная программа ждала посетителей этим вечером, гостям интересно и полезно рассказали о медицине и благородной профессии врача! Среди гостей встречались не только любознательные горожане, но и сотрудники и выпускники со своими семьями, а также наши студенты.

Больше всего событий прошло в Анатомическом корпусе. Гости побывали в Музее истории Университета, где познакомились с прошлым и настоящим медицинской науки, а после исторической викторины – сдачи «экзамена», экскурсанты получили сувениры от директора Женского медицинского института и инспектрисы. В блокадной части экспозиции волонтеры в военной форме проводили экскурсии в историю 1 ЛМИ в военные годы. В следующем зале Музея студенты ИСО рассказали о работе медицинской сестры и проводили на фантомах мастер-классы по базовым манипуляциям, наиболее увлекшие посетителей – внутримышечные инъекции в ягодичную мышцу. В одной из самых зрелищных аудиторий – «семерке», посетители высоко оценили химические опыты (эксперименты «Содовая



Химическое шоу во время «Ночи музеев» увидели 1300 человек

гадюка», «Беспокойный металл», «Зубная паста для слона», «Черный удав из стакана» и «Египетская ночь» забыть невозможно). Научно-популярные лекции в формате театрализованного представления от сотрудников кафедры общей и биологической химии за вечер посетило 1300 человек! На кафедре оперативной хирургии прошла программа от Студенческого хирургического общества. Посетители смогли примерить на себя роль хирурга. Можно было провести «вскрытие» абсцесса, потренироваться накладывать швы, посмотреть на установку аппарата Илизарова и попробовать себя в лапароскопической хирургии. Со специальной программой были открыты музеи на кафедре судебной медицины и правоведения и «Анатомический эрмитаж», чьи богатейшие коллекции в вечернее время особенно будоражили воображение посетителей. В этом году познакомиться с работой врача смогли и совсем юные гости (старше шести лет): для них работала специальная площадка, где участники в формате интерактивной игры оказались в «лаборатории измерений».

Под руководством сотрудников Музея и студентов-волонтеров из «Доброго Меда» ребята научились правильно измерять пульс, слушать сердце, узнали, какое количество кислорода должно быть в крови и многое другое о работе врачей; к образовательным и подвижным играм с удовольствием присоединились и взрослые гости. Полезным дополнением стала программа от студенческого спасательного отряда Epsilon. Легковой автомобиль столкнулся с мотоциклом на перекрестке. Водитель мотоцикла в сознании, но тело онемело. Водитель без сознания, все лицо в крови, а пассажир кричит от боли. Что делать, если вы оказались рядом и увидели такую картину? Студенты рассказали и наглядно показали всем желающим, как оказывать первую помощь в подобных ситуациях. Посетители акции смогли провести эту ночь с пользой, получив знания, которые помогут спасти чью-то жизнь.

На Петроградской набережной, 44 можно было посетить две зоны: кафедру стоматологии терапевтической и пародонтологии и Симуляционный центр. На кафедре стоматологии терапевтической и пародонтологии гостей ждало настоящее волшебство. В историю здания погружали кадры кинохроники о декабристах, незабываемым событием были встречи с зубными феями, чумным доктором и поэтом Александром Блоком, декламировавшим свои стихи. С настоящим стоматологической науки познакомили мастер-классы от кафедры, можно было заглянуть в учебное аудиторией и увидеть, как проходит обучение на фантомах (для тех, кто впервые оказался в медицинском университете, картина удивительная) а также тренироваться правильно ухаживать за полостью рта и чистить зубы. Также этим вечером посетители узнали, как симуляционное оборудование помогает студентам учиться принимать роды, проводить лапароскопические операции и УЗИ-диагностику. На экскурсии сотрудники Симуляционного центра показали манекены и фантомы в действии, а студенты из спасательного отряда Epsilon провели мастер-классы по сердечно-легочной реанимации.

Подводя итоги нашей «Ночи музеев», хочется выразить огромную благодарность и восхититься всеми причастными к подготовке этого масштабного события. Без неподдельной самоотдачи такое мероприятие никогда бы не состоялось. Акция смогла сплотить и искренне увлечь и студентов, и сотрудников. Музей благодарит управление внешних связей и развития, отдел безопасности, кафедры общей и биологической химии, клинической анатомии и оперативной хирургии им. проф. М. Г. Привеса, судебной медицины и правоведения, стоматологии терапевтической и пародонтологии, Центр инновационных образовательных технологий, Студенческое хирургическое общество, Студенческий волонтерский центр «Добрый Мед», Студенческий спасательный отряд Epsilon.

**Валерия Андреевна Корнева,** заведующая Музеем

## Необычный музей

**Ц**ель создания любого художественного музея – популяризация творчества художников. Виртуальный Русский музей воспитывает чувство сопричастности к историческому прошлому и национальной гордости за шедевры изобразительного искусства. Сегодня музей не только хранит свою историю, но и, благодаря новым доступным технологиям, выступает пропагандистом русского художественного искусства на всех просторах нашей Родины и за рубежом.

Информационно-образовательные программы, онлайн-лекции, интерактивные экскурсии, виртуальные туры по залам Русского музея, художественная галерея, цифровые выставки делают доступными крупнейшие коллекции русского искусства, обеспечивая программное содержание курса «История России». Все это имеет информационную, научную и воспитательную ценность. Плюсы очевидны для тех, кто не может посетить музей по тем или иным причинам. Находясь виртуально в храме искусства, хочется наслаждаться картинами И. К. Айвазовского, В. А. Серова, К. П. Брюллова, М. А. Врубеля и многих других художников, используя цифровые информационные технологии. Да, можно услышать шум моря или проекции кораблей при просмотре, например, картин Айвазовского.

Нашей группе представилась возможность реально посетить Виртуальный Русский музей, который размещается в Западном павильоне Михайловского замка (Инженерная ул., д. 8). Нам провели экскурсию по выставке, посвященной блокаде Ленинграда, мы посетили онлайн-лекторий, присутствовали на уникальной программе «Полет над Петербургом», поиграли в виртуальные игры, посетили рабочие кабинеты сотрудников виртуального Русского музея и др. Нам очень понравилось в этом необычном месте. Такая возможность представилась, потому что у нас на кафедре истории работает виртуальный филиал Русского музея. Однако ребята считают, что живое «общение» с картинами ничем нельзя заменить. Поэтому мы обязательно пойдем в Русский музей. Спасибо работникам Виртуального Русского музея за их кропотливую и значимую для молодого поколения работу.

Огромная благодарность и преподавателям кафедры истории А. А. Журавлеву, Н. В. Павловой, Ю. С. Куликову, организовавшим очень интересное знакомство с необычным музеем, который существует реально, но с которым мы постоянно встречаемся виртуально на занятиях по истории России.

**Студенты педиатрического факультета, 150-я группа**



Виртуальный филиал Русского музея работает на кафедре истории



## Фотоконкурс: «Эпизоды из жизни нашего коллектива»

Профсоюзная организация нашего вуза в очередной раз провела фотоконкурс работ сотрудников. В 2024 году, а это Год семьи, было принято решение о принятии фоторабот, отражающих жизнь различных коллективов. Ведь это тоже своего рода большая семья. Особое внимание в оценке фотографий наших подразделений отводилось сплоченности, совместному времяпрепровождению. Придавалось значение краткому описанию сюжета фоторабот, представленных нашими коллективами.



ПРОФСОЮЗНАЯ ОРГАНИЗАЦИЯ  
ПСПбГМУ им. акад. И.П.Павлова

Победителем конкурса стала фоторабота родильного отделения клиники акушерства и гинекологии о поздравлении женщинами в день 23 февраля своих коллег-мужчин. Веселые частушки, русские платочки — как это приятно, когда в коллективе весело и дружно проводятся поздравления друг друга.

Второе место заняла фоторабота, выполненная на летней спартакиаде, проводимой на нашей базе в Васкелово, команды кафедры терапии госпитальной и клиники НИИ РИА, под названием «Спортивная семья». Девиз команды — «Пусть исчезнут все ненастья, задыхайтесь лишь от счастья».

Третьим местом отмечена фотография кафедры стоматологии терапевтической и пародонтологии. Доцент кафедры Е. С. Лобода совершила восхождение на самую высокую горную вершину России и Европы — Эльбрус. Оно было приурочено к официальному визиту российской делегации, возглавляемой президентом Российской пародонтологической ассоциации, заведующей кафедрой стоматологии терапевтической и пародонтологии к. м. н., профессором Л. Ю. Ореховой на главный международный пародонтологический инвент 2021 года «Европеро-10».

Вне конкурса приз симпатий заняла фоторабота коллектива родильного отделения клиники акушерства и гинекологии, отражающая рождение новой жизни.

**Ольга Станиславовна Андреева, к. м. н. доцент кафедры терапии госпитальной им. акад. М. В. Черноуцко с курсом аллергологии и иммунологии**



**1-е место. «Частушки для мужчин. 23 февраля».**  
Родильное отделение. Клиника акушерства и гинекологии



**2-е место. «Спартакиада».** Кафедра терапии госпитальной с курсом аллергологии и иммунологии им. акад. Черноуцко с клиникой



**3-е место. «Покорение Эвереста».** Кафедра стоматологии терапевтической и пародонтологии



**Приз симпатий. «Рождение новой жизни. Самая лучшая работа».** Родильное отделение. Клиника акушерства и гинекологии



**«Экспериментальное исследование».** Кафедра пропедевтики стоматологических заболеваний



**«СНО кафедры стоматологии терапевтической и пародонтологии».** Кафедра стоматологии терапевтической и пародонтологии



**«Экскурсия в Музей А.В. Суворова».** Институт сестринского образования



**«Равнение сотрудников кафедры на руководство!»** Кафедра пропедевтики стоматологических заболеваний



**«Новый год стучится в дверь».** Кафедра терапии госпитальной с курсом аллергологии и иммунологии им. акад. Черноуцко с клиникой



**«Студенты ИСО поздравляют в госпитале участника СВО».** Институт сестринского образования



**«В нашем дружном коллективе...»** Стационар дневного пребывания клиники акушерства и гинекологии



**«Любим Васкелово шарм».** Стационар дневного пребывания клиники акушерства и гинекологии



**«Мужчина и тюльпаны — это нечто: И сила тут, и нежность, и любовь...»** Кафедра общественного здоровья и здравоохранения с курсом экономики и управления здравоохранением

## Ко Дню защиты детей

По инициативе д. м. н. заведующей кафедры стоматологии детского возраста и ортодонтии, декана стоматологического факультета, профессора Татьяны Борисовны Ткаченко участниками СНО кафедры была проведена просветительская работа. 15 мая студентки 5 курса Новикова Елена и Школина Полина совместно с преподавателем кафедры стоматологии детского возраста и ортодонтии Людмилой Сергеевной Карповой посетили детский сад № 80 Невского района г. Санкт-Петербурга и провели профилактическое мероприятие, на котором обучили детей навыкам гигиены полости рта и здорового образа жизни, который поможет сохранить зубы целыми как можно дольше.

Был проведен интерактивный урок в игровой форме, на котором дети узнали, что такое кариес, а также какой доктор занимается его лечением; что есть в полости рта у человека; какие продукты полезны для зубов, а какие нет, и еще много интересного.

Это были увлекательные 45 минут с юными открывателями. В конце каждый учился правильно чистить зубы на модели, а помогали им в этом

зубные феи. Дети правильно отвечали на вопросы викторины, отгадывали загадки, за что получили подарки для индивидуальной гигиены полости рта. Мы рады были провести такой познавательный урок, получив много позитивных эмоций. Осознали всю ценность и необходимость нашей стоматологической деятельности.

В преддверии празднования Дня защиты детей кафедра стоматологии детского возраста и ортодонтии под руководством заведующего



Урок здоровья в детском саду



кафедрой д. м. н. профессора Татьяны Борисовны Ткаченко поздравила с праздником юных пациентов клиники НИИ ДОГиТ им. Р. М. Горбачевой, проходящих стоматологическую санацию полости рта на отделении ортодонтии и детской стоматологии НИИ стоматологии и ЧЛХ (основная клиническая база кафедры).

После стоматологического лечения детям были вручены подарки: предметы для индивидуальной гигиены полости рта (щетки, пасты), а самое главное — уникальные книги благотворительного проекта «Доктора — детям», автором которых является Юрий Анатольевич Сухонос, действительный государственный советник 2-го класса, д. м. н., подполковник медицинской службы запаса. Дети были очень счастливы и рады, что к ним проявлено такое внимание и забота!

Кафедра стоматологии детского возраста и ортодонтии выражает благодарность Николаю Ивановичу Пустотину, депутату Законодательного собрания Ленинградской области, за содействие в организации подарков!

Хочется пожелать всем нашим юным пациентам быть здоровыми, умными и спортивными!

**Елена Новикова, Полина Школина,**  
585-я группа, стоматологический факультет



**28 марта 75-летний юбилей отметил заведующий кафедрой микробиологии и вирусологии доктор медицинских наук, профессор Виктор Вениаминович Тец.**

В. В. Тец родился в 1949 году в Ленинграде. В 1964 году он начал работать санитаром в Психоневрологическом институте им. В. М. Бехтерева, окончил вечернюю заочную школу рабочей молодежи с дипломом топографа-геодезиста (1965) и среднюю школу (1966). В 1972 году окончил 1 ЛМИ им. акад. И. П. Павлова по специальности «лечебное дело» и поступил в аспирантуру на кафедре микробиологии, вирусологии и иммунологии (сегодня — кафедра микробиологии и вирусологии), работал на базе НИИ гриппа. В 1975 году защитил кандидатскую диссертацию «Молекулярно-биологическая характеристика РНК вируса гриппа серотипа А», работал на кафедре микробиологии, вирусологии и иммунологии 1 ЛМИ ассистентом, а в 1989–1990 годы — доцентом. В 1990 году защитил докторскую диссертацию «Функционально-морфологическая характеристика патогенных энтеробактерий и механизмы регуляции их изменчивости», в том же году стал профессором и возглавил кафедру, которой руководит и сегодня. Одновременно В. В. Тец был приглашенным профессором СПбГУ (1995–2002), в 1993 году входил в группу ученых, работавшую в

NASA (США) по проблеме генетики микроорганизмов, в рамках программы по изучению биоразнообразия; руководил центром «Клиническая микробиология» СПбГМУ им. акад. И. П. Павлова (1996–2012), был приглашенным профессором в Институте биологии и психологии (1998–2000), читал курс лекций по медицинской микробиологии для Московского общества пульмологов (2000). На базе сформулированных концепций пангенома и нового определения понятия «жизнь», основанных на метаболизме генетической информации, ключевые исследования В. В. Теца направлены на выявление и изучение неизвестных ранее бактерий, функций микробиоты, включая свойства бактериофагов как возбудителей нового класса вирусных инфекций человека, регуляции свойств микробных биопленок и особенностей связанных с ними болезней человека, разработку новых лекарственных препаратов для профилактики и лечения инфекций, нейродегенеративных и онкологических заболеваний, а также диагностических систем, позволяющих оценивать свойства ранее некультивируемых бактерий. Он впервые установил структуру РНК вируса гриппа за счет определения числа фрагментов генома вируса; открыл и зарегистрировал в международных коллекциях 14 ранее неизвестных условно-патогенных бактерий микробиоты человека; открыл новый класс вирусных болезней человека, связанных с нарушением состава и функций микробиоты бактериофагами; впервые описал структуру и состав мембраноподобной оболочки биопленок, формирующей границу между бактериями сообщества и окружающей средой; открыл новые мишени для действия лекарственных препаратов, используемых для лечения инфекций и ряда соматических заболеваний. Является создателем некоторых антисептических и лекарственных пре-

паратов и тест-системы для экспресс-диагностики инфекций. Авторству Виктора Вениаминовича принадлежат более 300 статей в отечественных и зарубежных изданиях, 13 монографий, изданных в России и США, более 50 патентов в РФ и 20 в США, Канаде, странах Европы и Азии. Он автор учебника и руководства к практическим занятиям по микробиологии, вирусологии и иммунологии, справочника и серии книг по клинической микробиологии, методических рекомендаций РФ и Европы, пособий для врачей и студентов. Впервые в России ввел курс клинической микробиологии для студентов 6 курса.

Академик РАЕН, В. В. Тец участвовал в создании академии, награжден ее почетным дипломом, медалью (2000) и серебряной медалью РАЕН «За вклад в развитие медицины и здравоохранения» (2001). Является членом Российского общества микробиологов и эпидемиологов, членом Президиума Санкт-Петербургского общества микробиологов, эпидемиологов, членом Американского общества микробиологов. Входит в состав редакционной коллегии журналов «Инфекция и иммунитет», «Ученые записки СПбГМУ им. акад. И. П. Павлова», «Клеточная терапия и трансплантация», «Клиническая микробиология и антимикробная химиотерапия» (до 2009 года); является ответственным редактором раздела «Микробиология» журнала «Практическая пульмонология»; член диссертационных советов при ПСПбГМУ им. акад. И. П. Павлова и НИИ гриппа. Награжден медалью «Ветеран труда», почетным знаком СПбГМУ им. акад. И. П. Павлова и награжден знаком «Изобретатель СССР».

Коллектив Университета, Ученого совета сердечно поздравляет Виктора Вениаминовича с юбилеем, желает неиссякаемых жизненных сил и созидательной работы, вдохновения и процветания!



**27 мая отметил юбилей доцент кафедры оториноларингологии с клиникой ПСПбГМУ им. акад. И.П. Павлова кандидат медицинских наук Алексей Никитич Александров.**

А. Н. Александров родился в семье потомственных врачей 27 мая 1954 года. Учился в школе с углубленным изучением английского языка. В 1977 году окончил 1 ЛМИ им. акад. И. П. Павлова.

Во время обучения в институте А. Н. Александров активно участвовал в стройотрядном движении, он прошел путь от рядового бойца до начальника штаба зонального отряда.

Оториноларингология привлекала его еще со студенческой скамьи: с 5 курса был активным участником СНО на кафедре оториноларингологии. С 1977 по 1979 годы обучался в клинической ординатуре на той же кафедре. С 1979 по 1983 год работал в должности больничного ординатора в клинике оториноларингологии. С 1983 по 1986 год был младшим научным сотрудником НИИП МЗ СССР.

В 1990 году защитил кандидатскую диссертацию, посвященную вопросам взаимосвязи верхних и нижних дыхательных путей. Разработал метод оценки носовой проходимости на основе бодиплетизмографии.

Активно занимался научными исследованиями в области галотерапии, заболеваний верхних дыхательных путей и внедрением этой методики в оториноларингологическую практику. Изучал вопросы диагностики и лечения храпа и sleep-апноэ.

Алексей Никитич много времени посвящает преподавательской деятельности, пользуется любовью и авторитетом студентов и клинических ординаторов. Активно занимается просветительской дея-

тельностью — читает лекции врачам в учреждениях практического здравоохранения. Принимал активное участие в создании журнала Folia otorhinolaryngologiae et Pathologiae Respiratoriae. Современный дизайн издания, соответствующий мировым стандартам — его заслуга. Был заместителем главного редактора журнала в течение длительного времени.

Автор более 150 научных работ, одного изобретения, 25 рационализаторских предложений.

Наш любимый Алексей Никитич — очень отзывчивый человек, готовый прийти на помощь не только в профессиональной работе, но и в любых жизненных ситуациях.

Коллектив кафедры оториноларингологии с клиникой сердечно поздравляет Алексея Никитича с юбилеем и желает крепкого здоровья, счастья, удачи и дальнейших творческих успехов в благородной деятельности врача, ученого и педагога.



**11 июня исполнилось 70 лет профессору кафедры функциональной диагностики доктору медицинских наук Андрею Александровичу Кузнецову.**

После окончания Военно-медицинской академии им. С. М. Кирова в 1977 году Андрей Александрович проходил службу военным врачом в различных регионах нашей страны, но также сохранял живой интерес к научной работе.

В 1984 году поступил в адъюнктуру ВМА, которую блестяще завершил защитой кандидатской диссертации. С этого времени сферой его научных интересов является ультразвуковая диагностика и в особенности — эхокардиография. Он быстро

становится одним из ведущих экспертов страны в области изучения диастолической функции сердца и в 2009 году защищает докторскую диссертацию по теме «Значение эхокардиографического исследования диастолической функции желудочков сердца для повышения эффективности лечения больных кардиохирургического профиля». С 2000 года Андрей Александрович — сотрудник нашего Университета, а с 2019 года является профессором вновь образованной кафедры функциональной диагностики. Огромный клинический опыт, способность к бескорыстной отдаче, невероятное личное обаяние, глубокая внутренняя культура и такт сделали Андрея Александровича одним из самых любимых наставников среди обучающихся. Коллеги высоко ценят его широкую эрудицию, живую инициативу, доброжелательность, порядочность, способность протянуть руку помощи в трудную минуту. А. А. Кузнецов — один из организаторов ежегодной научно-практической конференции «Инструментальная диагностика в руках клинициста», круглых столов, посвященных актуальным проблемам эхокардиографии, а его докла-

ды на всероссийских и международных форумах вызывают широкий отклик у слушателей.

70 лет... Для Андрея Александровича это всего лишь цифра. Глядя на него, в возрасте можно усомниться. Его энергии, жажды творчества и знаний можно только позавидовать. Сфера интересов выходит далеко за рамки медицины, в первую очередь это касается изобразительного искусства и поэзии. Все свободное время он посвящает художественному творчеству и скульптуре, с его слов: «Медицина и живопись имеют много общего. Например, нужно уметь наблюдать и быть очень внимательным к человеку». Андрей Александрович является инициатором уже трех биеннале на кафедре функциональной диагностики, где представлены художественные работы сотрудников и их детей. Имеет также и персональные выставки.

Все мы желаем Андрею Александровичу крепкого здоровья и дальнейшего движения вперед в медицине и творчестве!



**24 июня отметил юбилей профессор кафедры патологической анатомии с патологоанатомическим отделением доктор медицинских наук Владимир Викторович Томсон.**

В 1972 году Владимир Викторович окончил 1 Ленинградский медицинский институт имени академика И. П. Павлова по специальности «лечебное дело». Затем обучался в клинической

ординатуре и заочной аспирантуре на кафедре патологической анатомии 1 ЛМИ. Работал врачом патологоанатомического отделения клиник института. Более 25 лет В. В. Томсон заведовал отделом патоморфологии Центральной научно-исследовательской лаборатории (ЦНИЛ), которая является базой для экспериментальных морфологических исследований для кафедр и клиник Университета. С 1987 года являлся

заведующим ЦНИЛ института. После реорганизации ЦНИЛ в Научно-исследовательский центр с 1991 года по настоящее время работает его директором. В 1996 году В. В. Томсон защищает докторскую диссертацию на тему «Функциональная морфология гистогематического барьера легких при острых и хронических заболеваниях органов дыхания», в 1998 году избран на должность профессора кафедры патологической анатомии. В. В. Томсон большое время уделяет учебному процессу — читает курс лекций по общей и частной патологии для студентов 3 курса лечебного и стоматологического факультетов, творчески проводит практику. Ведет занятия по клинической патологии (биопсийно-секционный курс) у обучающихся 6 курса лечебного факультета, принимает участие в разработке методических пособий для студентов и врачей-интернов. В. В. Томсон ведет большую научную работу как на кафедре патологической анатомии, так и в лаборатории патоморфологии Научно-исследовательского центра. Является автором более 140 печатных работ, 5 изобретений. Под руководством В. В. Томсона и при его консультации защищены 5 кандидатских и 3 докторских диссертации. Более 50 лет он является членом Ассоциации патологоанатомов Санкт-Петербурга. Вхо-

дил в состав ее редколлегии и избирался секретарем секции гистохимии Научного общества патологоанатомов. Выступает с научными докладами и лекциями для практических патологоанатомов Санкт-Петербурга. На протяжении более 30 лет является членом Ученого совета ПСПбГМУ им. акад. И. П. Павлова. В настоящее время — член Совета старейшин Университета. Принимает активное участие в работе двух проблемных комиссий, член редколлегии журнала «Ученые записки» Университета.

Владимира Викторовича отличают не только высокий профессионализм и большой круг научных интересов, он также является глубоко порядочным, принципиальным, дружелюбным и интересным человеком с широким кругозором всесторонних знаний. Во время реорганизации ЦНИЛ его усилиями был сохранен коллектив лабораторий, что позволило центру продолжить работу в новых условиях.

Дорогой Владимир Викторович! Коллектив кафедры патологической анатомии с патологоанатомическим отделением сердечно поздравляет вас с Юбилеем, желает крепкого здоровья и дальнейших успехов во всех областях вашей деятельности!





## Охрана репродуктивного здоровья женщин — главный ключ решения демографических проблем современности

**Д**ля укрепления и расширения взаимодействия по решению первостепенных задач охраны репродуктивного здоровья женщин и решения демографических задач, поставленных современными реалиями, хорошей традицией стала организация совместных научно-практических конференций и симпозиумов по акушерству и гинекологии ведущими вузами Москвы и Санкт-Петербурга. 16 апреля уже повторно на базе кафедр акушерства и гинекологии нашего Университета с большим успехом прошла научно-практическая конференция Национальной ассоциации акушеров-гинекологов и репродуктологов «Женское здоровье».

Членами Почетного президиума конференции были:

- Сергей Федорович Багненко, д. м. н., профессор, академик РАН ректор ПСПбГМУ им. акад. И. П. Павлова, Санкт-Петербург;
- Эдуард Карпович Айламазян, д. м. н., профессор, академик РАН, заслуженный деятель науки РФ профессор кафедры акушерства, гинекологии и репродуктологии ПСПбГМУ им. акад. И. П. Павлова, Санкт-Петербург;
- Виталий Федорович Беженарь, д. м. н., профессор заведующий кафедрой акушерства, гинекологии и неонатологии ПСПбГМУ им. акад. И. П. Павлова, главный внештатный специалист акушер-гинеколог комитета по здравоохранению Правительства Санкт-Петербурга, Санкт-Петербург;
- Юлия Эдуардовна Доброхотова, д. м. н., профессор заведующая кафедрой акушерства и гинекологии лечебного факультета РНИМУ им. Н. И. Пирогова, лауреат Премии Правительства РФ, заслуженный врач РФ, заслуженный деятель науки РФ, президент Национальной ассоциации акушеров-гинекологов и репродуктологов «Женское Здоровье», Москва.

В рамках двух научно-практических блоков конференции («Современные проблемы гинекологии» и «Современные проблемы акушерства») 24-мя ведущими спикерами двух столичных университетов (РНИМУ им. Н. И. Пирогова (Москва) и ПСПбГМУ им. акад. И. П. Павлова (Санкт-Петербург)) были освещены современные спорные вопросы патогенеза,

клиники, диагностики и терапии различных репродуктивно значимых заболеваний женской репродуктивной сферы:

- Современные подходы к ведению больных с патологией шейки матки, ассоциированной с инфекционно-воспалительными заболеваниями нижнего полового тракта (профессор Ю. Э. Доброхотова (Москва));
- Патогенетически ориентированный подход к комплексному лечению больных с эндометриозом и сохранение овариального резерва (профессор В. Ф. Беженарь, профессор В. А. Линде, к. м. н. С. Ю. Круглов (Санкт-Петербург), к. м. н. Д. М. Калиматова, профессор Ю. Э. Доброхотова (Москва));
- Хирургическое лечение генитального пролапса (профессор В. Ф. Беженарь, профессор А. Н. Плеханов, к. м. н. П. М. Паластин (Санкт-Петербург), к. м. н. В. В. Таранов (Москва), дискуссионные вопросы влагалищной гистерэктомии (профессор А. Н. Плеханов, к. м. н. Т. А. Епифанова (Санкт-Петербург));
- Новые возможности лечения шеечной беременности (профессор И. И. Гришин (Москва));
- Дискуссионные вопросы применения локальной и системной гормональной менопаузальной терапии (профессор Н. А. Татарова (Санкт-Петербург), профессор И. А. Лапина (Москва));
- Вращение плаценты: современные органосохраняющие методы лечения, роль МРТ-диагностики в хирургической тактике родоразрешения и репродуктивных исходах (к. м. н. Белоусова (Москва), профессор Б. В. Аракелян, аспирант А. Ю. Ральникова (Санкт-Петербург));
- Клинико-диагностическое значение факторов риска гистопатического разрыва матки после кесарева сечения (к. м. н. И. М. Нестеров, А. А. Мезников, А. Э. Григорян (Санкт-Петербург));



Почетный президиум конференции

- Дискуссионные вопросы ведения родов (профессор Н. Г. Павлова (Санкт-Петербург), к. м. н. В. В. Романовская (Москва));
- Репродуктивные потери: роль тромбозов и иммунологических факторов, сенсibilизация к прогестерону (профессор М. С. Зайнулина, к. м. н. Д. Р. Еремеева, профессор О. Л. Молчанов (Санкт-Петербург));
- Факторы риска и особенности течения послеродового эндометрита в современном мегаполисе (А. Ю. Хаванский (Санкт-Петербург)).

Мероприятие было организовано и проведено в гибридном формате в рамках НМО. Принять участие в нем смогли более 300 практикующих врачей акушеров-гинекологов и репродуктологов, пришедших в клинику акушерства и гинекологии Университета, а также более 2000 просмотревших материалы специалистов не только из Российской Федерации, но и из Беларуси, Армении, Казахстана.

В целом научно-практическая конференция «Женское здоровье» внесла свой позитивный вклад в дальнейшее развитие совместных федеральных инновационных научно-практических проектов Университета, в обмен последними научными и клиническими достижениями, а также повышение уровня интеллектуального и профессионального потенциала отечественных врачей акушеров-гинекологов, ординаторов и студентов старших курсов.

**Профессор Виталий Федорович Беженарь,**  
заведующий кафедрой акушерства, гинекологии  
и неонатологии, заведующий кафедрой акушерства,  
гинекологии и репродуктологии;  
**Игорь Михайлович Нестеров,**  
доцент кафедры акушерства, гинекологии  
и репродуктологии



Пленарное заседание

## Безопасность и профилактика — приоритеты современной стоматологии

**2** апреля в рамках выставки «Дэнтал-Экспо Санкт-Петербург» состоялась XII Международная научно-практическая конференция «Стоматология северной столицы». Организаторами мероприятия выступили СтАР, СтАСПб, РПА и ПСПбГМУ им. акад. И. П. Павлова.

Конференцию открыли президент СтАР профессор А. И. Яременко, президент СтАСПб, вице-президент СтАР А. Л. Рубежов, президент РПА, вице-президент СтАР, вице-президент СтАСПб профессор Л. Ю. Орехова. Приветствуя участников, сопредседатели подчеркнули важность укрепления профессиональных связей между стоматологами России и стран ближнего и дальнего зарубежья. Они отметили, что

проведение конференции в День единения народов Беларуси и России является символическим и способствует развитию сотрудничества в области стоматологии. Более 200 опытных врачей, признанных ученых, молодых специалистов, студентов высших

медицинских учебных заведений, гигиенистов стоматологических приняли участие в конференции. Мероприятие получило аккредитацию в системе НМО по нескольким специальностям, что позволило врачам-стоматологам получить 6 баллов в выбранной обла-

сти. На конференции были представлены доклады ученых ведущих медицинских вузов: РосУниМед, БГМУ (Минск, Беларусь), СПбГУ, СЗГМУ им. И. И. Мечникова, ПСПбГМУ им. акад. И. П. Павлова. Кафедра стоматологии терапевтической и пародонтологии была представлена докладами: «Семь важных шагов в процессе принятия решений на стоматологическом приеме» (д. м. н., профессор Л. Ю. Орехова; к. м. н., доцент Е. С. Лобода), «Выбор за вами: прогнозируемый плотный контакт или элемент везения» (к. м. н.,

доцент О. В. Прохорова; аспирант В. Ю. Шефов). Традиционно активную работу вели стенд РПА и журналов «Пародонтология», «Стоматология детского возраста», а также стенд СтАСПб. Отдельного внимания заслуживал стенд «Первая помощь в стоматологии», органи-

зованный по инициативе профессора Л. Ю. Ореховой совместно с доцентом З. А. Зариповой, где все желающие могли ознакомиться с протоколами оказания первой помощи и получить практические навыки на манекенах. На площадке образовательного клуба Dentist Club проходила сессия открытых лекций, среди которых особое внимание привлекли доклады доцента Е. С. Лободы «Вопросы комплексной реабилитации пародонтологических пациентов. Текущий статус шинирования в практической пародонтологии», доцента О. В. Прохоровой и аспиранта В. Ю. Шефова «Быстро и эффективно: реставрация моляров».

Оргкомитет конференции выражает благодарность за подготовку и проведение мероприятия профессору Л. Ю. Ореховой, доценту Е. С. Лободе, руководителю СНО кафедры доценту Э. С. Силиной, доцентам Н. В. Кущенко, Р. С. Мусаевой, А. Ю. Кропотину, ассистентам А. А. Петрову, А. Д. Шияновой, Н. А. Артемьеву, Э. В. Гриненко, аспиранту В. Ю. Шефову, старшим лаборантам К. Чирковой, Е. Ермаевой, ординатору Д. Нестерову, Б. Ибрагимову, С. Бегагаевой, СНОвцам В. Березкину, Д. Андрееву, А. Мордовиной, Е. Тасаевой, сотрудникам ГПЦ «ПАКС» Ж. В. Архиповой и А. Б. Якубовской, сотрудникам редакции газеты «Пульс» и лично И. Гриник.

Конференция «Стоматология северной столицы» и стоматологическая выставка многие годы служат важной платформой для профессионального развития стоматологов, позволяя знакомиться с новейшими достижениями в области стоматологии, а также обмениваться знаниями и опытом.

**Эльвира Сергеевна Силина,**  
доцент, руководитель СНО кафедры стоматологии  
терапевтической и пародонтологии;  
**Владимир Юрьевич Шефов,**  
аспирант кафедры стоматологии терапевтической  
и пародонтологии;  
**Данила Игоревич Андреев,**  
студент 5 курса, участник СНО кафедры  
стоматологии терапевтической и пародонтологии



Участники конференции

## Как ускорить разработку и внедрение в клинику новых лекарств и медицинских технологий?

В соответствии с планом научно-практических мероприятий Минздрава России 25–26 апреля на базе нашего Университета проводилась XI Всероссийская конференция с международным участием «Актуальные вопросы доклинических и клинических исследований лекарственных средств и клинических испытаний медицинских изделий». Заседания проводились в гибридном формате. На сайте сервис-агента конференции и на заседаниях было зарегистрировано 528 человек, в онлайн-доступе на мероприятиях конференции присутствовало 392 человека. Зарегистрированные участники представляли 60 городов РФ, включая города новых субъектов нашей страны (Донецк, Луганск, Ровеньки, Стаханов). Были зарегистрированы участники из семи зарубежных стран (Беларусь, Вьетнам, Израиль, Казахстан, Молдова, Украина, Эстония).

Среди других форумов, посвященных доклиническим (ДКИ) и клиническим (КИ) исследованиям, конференцию отличают актуальная повестка, доступность участия, возможность контакта с представителями регуляторных и экспертных органов. На востребованность такого рода форумов указывает постоянное увеличение объема программы. Так, на первой конференции в 2010 году было проведено всего два симпозиума с 10-ю докладами. В программе X конференции было уже 10 симпозиумов и 87 докладов. В рамках XI конфе-

ренции было проведено 11 симпозиумов и заслушано 125 докладов. Соавторами выступлений стали 158 ведущих специалистов из Москвы, Санкт-Петербурга, Белгорода, Волгограда, Ярославля, Рязани, Томска. Большинство авторов представляли учреждения науки и вузы страны. Примечательно, что 25% соавторов представляли регуляторные, экспертные и надзорные учреждения, фарммедпром, негосударственные организации.

Сформировался круг актуальных тем, которые углубленно рассматриваются именно на данном форуме. Они затрагивают регуляторные аспекты ДКИ специфической активности и токсичности, повышение продуктивности разработки новых фармакологических средств (симпозиумы №№ 1 и 2), проблему изыскания новых геропротекторов (симпозиум № 3), использование искусственного интеллекта в ДКИ и КИ (симпозиум № 6). Три приоритетных направления – состояние фармаконадзора в РФ (симпозиум № 5), применение данных реальной клинической практики при разработке лекарственных средств (симпозиум № 4) и вопросы разработки и исследования иммунобиологических препаратов (симпозиум № 8) вызвали большой интерес участников конференции. «Фирменными» темами уже многие годы являются биомедицинская статистика, управление данными и математическое моделирование в ДКИ и КИ (симпозиумы №№ 7 и 11). Трансляционный акцент конференции придали симпозиумы, касающи-

еся состояния исследований в отдельных разделах медицинской науки и практики. В этом году обсуждались персонализированный подход к профилактике и терапии в психиатрии и наркологии (симпозиум № 9), регуляторные аспекты клинических исследований в педиатрии (симпозиум № 10).

Авторитет мероприятия в значительной степени определяется пленарной сессией, для участия в которой приглашаются ведущие ученые и руководители здравоохранения. В этом году конференцию открывал доклад заместителя министра здравоохранения РФ С. В. Глаголева, посвященный сегодняшним вызовам и возможностям клинических исследований в России. Много новых интересных идей, касающихся роли искусственного интеллекта в повышении эффективности лекарственной терапии, было предложено в фундаментальном докладе генерального директора НИИЦ им. В. А. Алмазова академика РАН Е. В. Шляхто. Опыт НИИ гриппа в разработке иммунобиологических препаратов был суммирован в докладе директора института профессора Д. А. Лиознова и заместителя директора Н. Е. Гулихановой. Современные тренды в развитии клинической фармакологии представил заведующий кафедрой клинической фармакологии и доказательной медицины профессор А. С. Колбин. Перспективы нанотехнологий в медицине были сформулированы заведующим кафедрой общей и биоорганической химии профессором К. Н. Семеновым. С большим интересом отнеслась аудитория к мастерской презентации директора АО «НПО «Дом Фармации» М. Н. Макаровой. Сессию украсил обстоятельный онлайн-доклад декана фармацевтического факультета Международного университета Хонг Банг (Социалистическая республика Вьетнам) об оценке медицинских технологий в процессе клинических исследований.

Традиционный интерес вызывают выступления регулятора – представителей департамента регулирования обращения лекарственных средств и медицинских изделий Минздрава России. В форме ключевой лекции был представлен обзор нового в регуляторной практике, сделанный директором департамента Е. М. Астапенко и начальником отдела клинических исследований лекарственных средств А. Х. Шарафетдиновым.

По итогам работы модераторы представили в своих отчетах краткие экспертные резюме по тематике симпозиума и сформулировали предложения по дальнейшим путям развития. В рамках конференции было проведено учредительное собрание членов «Ассоциации специалистов по обработке и анализу данных биомедицинских исследований». Был утвержден устав организации, определен состав правления ассоциации, выбраны председатель и секретарь правления, определены ближайшие задачи.

**Эдвин Эдуардович Звартау,**  
заместитель председателя оргкомитета;  
**Галина Германовна Дей,**  
ответственный секретарь оргкомитета



Приветственное слово ректора



Пленарный доклад профессора К. Н. Семенова о нанотехнологиях в медицине

## Актуальные вопросы медицины критических состояний



Открытие Конгресса и награждение победителей соревнований «Форт АиР»



Среди участников Конгресса были как начинающие врачи, так и мэтры современной анестезиологии и реаниматологии



Командные соревнования «Форт АиР-2024» в Симуляционном центре Университета

телями медицинского оборудования, что позволило сформулировать ряд конструктивных предложений, интересных для обеих сторон.

В рамках Конгресса вновь с большим успехом прошли межрегиональные соревнования «Форт АиР-2024» среди студентов 5–6 курсов медицинских вузов и ординаторов по специальности «анестезиология-реаниматология». Ребята продемонстрировали глубокие знания, отличные практические навыки, эффективную командную работу и волю к победе и показали, что они станут достойными представителями медицинского сообщества России в будущем!

**Юрий Сергеевич Полушин,**  
руководитель Научно-клинического центра  
анестезиологии и реаниматологии;  
**Светлана Георгиевна Конохова,**  
ассистент кафедры анестезиологии и  
реаниматологии

11–13 мая в Санкт-Петербурге состоялся VI Всероссийский конгресс «Актуальные вопросы медицины критических состояний» с международным участием, инициаторами которого были СПбГМУ им. акад. И. П. Павлова совместно с Ассоциацией анестезиологов и реаниматологов России.

Обширная профессиональная программа Конгресса включила в себя курс, в ходе которого было прочитано 59 лекций, а также состоялись 30 симпозиумов, 10 круглых столов, четыре мастер-класса, два интерактивных семинара, прошли две постерные сессии, школа «Обучай учителей» и «Школа медицинской сестры», а также выставка медицинской техники. В качестве лекторов и докладчиков в работе принимали участие 180 ведущих российских и зарубежных экспертов из разных областей критической медицины, представители образовательных, научных и медицинских организаций из Российской Федерации, Беларуси, Армении, Казахстана, Китая, Греции, Венгрии, Франции и Швейцарии.

Конгресс проходил в очном формате, но сопровождался онлайн-трансляцией всех заседаний. Общее

число участников – 1767 человек из 150 городов Российской Федерации, а также Австралии, Армении, Беларуси, Германии, Казахстана, Кыргызстана, Латвии, Молдовы, ОАЭ, Узбекистана, Украины, Эстонии.

Научная тематика охватывала наиболее актуальные вопросы критической медицины. Особое внимание было уделено диагностике и терапии тяжелых нозокомиальных инфекций, интенсивной терапии сепсиса и синдрома эндогенной интоксикации. Широко обсуждались возможности фармакотерапии критических состояний, новые технологии в интенсивной терапии кардиологических больных, пациентов с сочетанной и ожоговой травмой, проблемы применения ЭКМО в интенсивной терапии, вопросы нейроанестезиологии и реаниматологии, пути профилактики и разрешения критических ситуаций при трудных дыхательных путях, особенности анестезии и интенсивной терапии в онкогематологии и педиатрии, лечение острого и хронического болевого синдрома.

Большой интерес у участников вызвал цикл «Обучай учителей», прошедший в виде совместной образовательной сессии Ассоциации анестезиологов

и реаниматологов с РОСМЕДОБР и РОСМЕД. Обсуждались вопросы преподавания анестезиологии и реаниматологии на уровне специалитета и ординатуры, проблемы первичной специализированной аккредитации и непрерывного медицинского образования. Преподавателями были затронуты методические вопросы симуляционного обучения и его места в системе практической подготовки медицинских кадров.

Огромную заинтересованность среди участников вызвали круглый стол, посвященный проблеме страхования профессиональной деятельности медицинского работника, и обучающий мастер-класс с тренингом по взаимодействию со следователем в рамках профессиональной деятельности врача анестезиолога-реаниматолога.

Впервые на обсуждение были вынесены вопросы, связанные с проблемами импортозамещения в анестезиологии-реаниматологии, а также внедрением цифровизации и технологий искусственного интеллекта в работу реанимационных отделений. В дискуссии приняли участие представители крупных отечественных компаний, являющихся производи-



Яркой, интересной и эмоционально насыщенной была и культурная программа Конгресса, подготовленная организаторами для его участников. Экскурсионная прогулка на теплоходе дала возможность гостям города насладиться красивейшими видами Санкт-Петербурга, а поездка в Царское Село – музей-заповедник в г. Пушкине, подарила незабываемую встречу с роскошными пейзажами дворцово-паркового ансамбля



## От теории к практике: апрельский Wetlab по факоэмульсификации с имплантацией ИОЛ

В современном медицинском образовании, особенно в хирургических специальностях, неуклонно растет необходимость в повышении уровня практических навыков специалистов. Мероприятиями, позволяющими улучшить манипуляционные способности, стали Wetlaby, организуемые для ординаторов хирургических специальностей на разных кафедрах нашего Университета. В рамках такого обучения с 8 по 12 апреля прошел ставший уже традиционным событием в практике будущих офтальмологов второго года обучения кафедры офтальмологии с клиникой им. проф. Ю. С. Астахова Wetlab по факоэмульсификации с имплантацией интраокулярной линзы (ИОЛ).

В ходе этого курса ординаторы получили уникальную возможность не только освоить все ключевые

этапы факоэмульсификации (удаление катаракты) с имплантацией ИОЛ, но и отточить свои хирургические навыки в разрезах, наложении швов. Курс проходил под руководством профессора кафедры д. м. н., ведущего хирурга с мировым именем Юрия Викторовича Тахтаева. Его рекомендации и наставления стали ценным путеводителем для ординаторов, помогая освоить тонкости факоэмульсификации и успешно провести имплантацию интраокулярной линзы. Обучение проходило комфортно и продуктивно. Переданный им опыт обогатил наши теоретические знания и подкрепил уверенность в собственных способностях, подготовил к нестандартным и сложным задачам, которые могут встретиться в дальнейшей практической жизни. Благодаря современному оборудованию ординаторы смогли работать

в условиях, максимально приближенных к реальной клинической практике, эффективно использовать время обучения и с уверенностью войти в будущую хирургическую профессиональную деятельность.

Площадку для проведения Wetlaba предоставил профессор кафедры хирургии общей д. м. н. Мавлет Шакирович Вахитов. По окончании курса организованная им торжественная церемония вручения сертификатов о прохождении Wetlaba подчеркнула значимость и признание данного мероприятия в научно-практической среде ПСПбГМУ им. акад. И. П. Павлова.

**Алексей Романович Якушенко, староста;**  
**Вера Сергеевна Прокопчук, ординатор 2-го года**  
обучения кафедры офтальмологии с клиникой им. проф. Ю. С. Астахова



Бесценный опыт, полученный в рамках такого практического курса, безусловно, станет базисом для освоения новых, еще более высокотехнологичных операций, что позволит в дальнейшем еще больше повысить качество подготовки медицинских кадров по специальности «офтальмология»

## Научный десант из Санкт-Петербурга на конференции «День высокой стоматологии в Республике Беларусь – 2024»

5 апреля делегация кафедры стоматологии терапевтической и пародонтологии под руководством профессора, д. м. н. Л. Ю. Орехова приняла участие в Международном форуме по стоматологии и Научно-практической конференции «День высокой стоматологии в Республике Беларусь – 2024», которая ежегодно проходит в г. Минске под эгидой Министерства здравоохранения Республики Беларусь в Белорусском государственном медицинском университете.

Официальный визит был организован оргкомитетом конференции по личному приглашению ректора БГМУ члена-корреспондента НАН Беларуси, профессора С. П. Рубникова и заведующей кафедрой периодонтологии д. м. н., профессора Л. Н. Дедовой.

Профессор Л. Ю. Орехова в соавторстве с к. м. н., доцентом Е. С. Лободой представила доклад «Инновационный подход в лечении заболеваний пародонта», в содержании которого были представлены актуальные научные и практические разработки, выполненные и реализованные в клинической практике на кафедре стоматологии терапевтической и пародонтологии ПСПбГМУ. Особый интерес у участников конференции вызвала концепция «темперированного подхода» к реализации комплексного этиопатогенетического плана лечения и методологическая оценка «профиля факторов риска» у пациентов с заболеваниями пародонта.

На конференции выступили ведущие ученые-стоматологи Республики Беларусь – д. м. н., профессор С. П. Рубникович; д. м. н., профессор Л. Н. Дедова; д. м. н., профессор Ю. Л. Денисова. В докладе профессора кафедры периодонтологии БГМУ профессора Ю. Л. Денисовой «Современные принципы диагностики в периодонтологии» были представлены как традиционные актуальные методики диагностики заболеваний

пародонта, так и инновационные, недавно вошедшие в практику врача-пародонтолога.

В рамках форума делегация кафедры стоматологии терапевтической и пародонтологии ПСПбГМУ приняла участие в VIII конгрессе «Дентальная имплантология – 2024», где с докладом «Периодонтологический дефицит в эстетически значимой зоне» выступил к. м. н., доцент Д. М. Нейзберг. Им был представлен опыт реабилитации пациентов с адентией, возникшей как осложнение заболеваний пародонта и сопровождающейся выраженным дефицитом тканевого представительства, а также предложена практическая классификация подобных случаев и варианты персонализированных подходов к лечению, использующихся на кафедре.

Межвузовское сотрудничество кафедр стоматологического профиля ПСПбГМУ им. акад. И. П. Павлова и БГМУ имеет давние и глубокие традиции. Профессорско-преподавательский состав кафедр и молодые ученые традиционно принимают участие в конференциях, выступают с докладами. Так, профессор БГМУ Л. Н. Дедова и профессор Ю. Л. Денисова совсем недавно, 2 апреля, на прошедшей в Санкт-Петербурге 12-й конференции «Стоматология северной столицы» поделились результатами своих исследований с петербургской стоматологической аудиторией, а 17 апреля на итоговом заседании Студенческого научного общества нашей кафедры в секции «Терапевтическая стоматология и пародонтология» LXXXV Ежегодной итоговой научно-практической конференции студентов и молодых ученых с международным участием «Актуальные вопросы экспериментальной и клинической медицины – 2024» с успехом выступили с докладами молодые ученые, представители БГМУ.

Участие делегации кафедры стоматологии терапевтической и пародонтологии в Международном форуме по стоматологии и конференции



Делегация кафедры стоматологии терапевтической и пародонтологии вместе с ректором БГМУ членом-корреспондентом НАН Беларуси, профессором С. П. Рубниковичем

«День высокой стоматологии в Республике Беларусь – 2024» в Минске стало важным шагом в обмене опытом и новейшими научными разработками. Представленные доклады и обсуждения актуальных вопросов не только углубили понимание современных подходов к лечению и диагностике заболеваний пародонта, но и способствовали расширению международного научного сотрудничества. Важно отметить, что подобные мероприятия способствуют обмену знаниями, укреплению связей между учеными различных стран, а также развитию стоматологии в мировом масштабе.

**Даниил Михайлович Нейзберг,**  
доцент кафедры стоматологии терапевтической и пародонтологии;  
**Екатерина Сергеевна Лобода,**  
доцент кафедры стоматологии терапевтической и пародонтологии

## Третьи межрегиональные соревнования «Форт АиР – 2024» для будущих анестезиологов

В Симуляционном центре ЦИОТ ПСПбГМУ им. И. П. Павлова состоялся очный этап третьих межрегиональных соревнований «Форт АиР – 2024» среди студентов 5–6 курсов медицинских вузов и ординаторов по специальности «анестезиология-реаниматология» в рамках VI Всероссийского конгресса «Актуальные вопросы медицины критических состояний – 2024».

Организаторы соревнований: Ассоциация анестезиологов-реаниматологов, ФГБОУ ВО «Первый Санкт-Петербургский государственный медицин-

ский университет им. акад. И. П. Павлова» МЗ РФ. Соорганизаторы: Общероссийская общественная организация «Российское общество симуляционного обучения в медицине» РОСОМЕД, ассоциация «Российское общество специалистов медицинского образования», Санкт-Петербургское региональное отделение Общероссийской общественной организации «Российское общество первой помощи».

Цель соревнований: повышение готовности студентов старших курсов медицинских вузов, ординаторов – анестезиологов-реаниматологов, к оказа-

нию помощи пациентам при различных ситуациях в условиях командной и индивидуальной работы. Задачи соревнований: повышение мотивации и психологической готовности к работе в специальности; проверка теоретических знаний по анестезиологии и реаниматологии; совершенствование индивидуальных умений, требуемых в специальности; оценка умения использовать имеющиеся ресурсы в различных ситуациях; формирование навыков работы в команде.

Условия заданий были максимально приближены к реальным, в этапах принимали участие актеры с искусственным гримом, навыки отрабатывались на манекенах. Участники побывали в операционной, «застряли» вместе с «нестабильным пациентом» в лифте, были вынуждены решать еще множество сложнейших задач на станциях в экстренных, непо-

нятных и запутанных ситуациях. На каждом этапе актеры пытались сбить с толку участников, запутать или направить на ложный путь. Необходимо было не только лечить, но и проявлять выдержку, смекалку, выработать командный дух, уметь правильно и очень быстро распределять обязанности...

Все участники прекрасно справились с поставленными задачами. Ребята продемонстрировали глубокие знания, феноменальную память, упорство и волю к победе. Судьи – опытные медицинские работники и преподаватели медицинских специальностей – отметили, что команды являются достойным будущим медицины! Участников поздравил академик РАН, профессор, доктор медицинских наук президент Ассоциации анестезиологов-реаниматологов Юрий Сергеевич Полушин.

Победители среди студентов 5–6 курсов медицинских вузов: 1-е место – Белорусский государственный медицинский университет, г. Минск; 2-е место – Первый Московский государственный медицинский университет им. И. М. Сеченова, г. Москва; 3-е место – Саратовский государственный медицинский университет им. В. И. Разумовского, г. Саратов.

Победители среди ординаторов по специальности «анестезиология-реаниматология»: 1-е место – Самарский государственный медицинский университет, г. Самара; 2-е место – Дальневосточный государственный медицинский университет, г. Хабаровск; 3-е место – Уральский государственный медицинский университет, г. Екатеринбург.

**Зульфия Абдулловна Зарипова,**  
доцент кафедры анестезиологии и реаниматологии,  
руководитель Центра аттестации и аккредитации



Сценарий «Трудные дыхательные пути»



Контроль состояния пациента

## О конкурсе на лучшее Студенческое научное общество

В этом году Совет СНО ПСПбГМУ им. акад. И. П. Павлова провел уже третий по счету конкурс на лучшее СНО, в рамках которого кафедры Университета представляли результаты научной деятельности своих студенческих научных обществ. Целью конкурса является возможность поделиться позитивным опытом студенческих научных обществ, а также расширение контактов между СНО. На наш взгляд, важной задачей также является информирование студентов о деятельности всех кафедральных СНО Университета.

Конкурс проходил в два этапа: заочный и очный. Всего в нем приняло участие 39 СНО, каждое из которых подавало заявку на одну из двух номинаций:

за звание «Лучшее СНО среди клинических кафедр» боролись 25 кружков, а за «Лучшее СНО среди теоретических кафедр» – 14. Первый этап, проводимый заочно, проходил с 8 ноября по 8 декабря 2023 года. В его ходе старосты

подготавливали отчет о деятельности СНО за два календарных года, в котором были отражены: научная деятельность участников СНО (публикации в сборниках тезисов и журналах разного уровня, участие в научных мероприятиях, количество полученных наград и премий), активность работы СНО (количество участников СНО, количество проведенных



СОВЕТ СТУДЕНЧЕСКОГО  
НАУЧНОГО ОБЩЕСТВА

заседаний), связь с общественностью и информирование Университета о деятельности СНО (наличие собственного сайта/страницы в социальной сети и его активность, наличие статей о разборе СНО в СМИ), иная деятельность (организация круглых столов, журнальных клубов, школ, конференций), формирование практических навыков у членов кружков, представление на заседаниях клинических случаев с демонстрацией пациентов.

Согласно Положению конкурса, по результатам проведенных рецензий и подсчета баллов к участию во втором этапе конкурса были допущены 11 сильнейших СНО Университета: семь среди клинических кафедр и четыре среди теоретических.

*Старосты кафедральных СНО являлись кураторами постеров, на которых подробно отразили информацию о направлениях научной деятельности, наиболее значимых событиях, в которых их СНО приняло участие, а также предоставили историческую справку о своем кружке. Каждый постер в своем исполнении отличался креативностью и индивидуальностью*

Очный этап проводился в формате постерной секции 8 февраля и был приурочен ко Дню российской науки. Постеры были размещены в холле второго этажа 30 корпуса, в течение всего дня студенты имели возможность подойти к постерам, ознакомиться с информацией о деятельности СНО, задавать интересные вопросы и получать ответы от старост и членов Совета СНО.

Оценка постеров проводилась конкурсной комиссией: профессорами Натальей Алексеевной Гавришевой, Владимиром Филипповичем Митрейкиным, Анатолием Григорьевичем Кучером, а также

председателем Совета молодых ученых доцентом Андреем Олеговичем Агафоновым. Согласно Положению о конкурсе победителем по результатам двух этапов могут быть только одно СНО среди теоретических кафедр и одно среди клинических. После проведения оценки работ по установленным ранее критериям были выявлены победители в двух номинациях: «Лучшее СНО среди клинических кафедр» – кафедра стоматологии терапевтической и пародонтологии; «Лучшее СНО среди теоретических кафедр» – кафедра иммунологии.

Согласно решению конкурсной комиссии под председательством Юрия Сергеевича Полушина было принято решение поощрить грамотами и памятными призами финалистов конкурса.

Торжественное награждение победителей и финалистов состоялось на пленарном заседании LXXXV научно-практической конференции студентов и молодых ученых «Актуальные вопросы экспериментальной и клинической медицины 2024».

Конкурс на лучшее Студенческое научное общество показал сплоченность представительств кафедральных СНО, их гордость за свою деятельность и желание показать сильные стороны своего сообщества. Совет Студенческого научного общества благодарит финалистов за достойную демонстрацию деятельности кафедральных СНО и поздравляет победителей!

«Конкурс на лучшее СНО Университета – это

прекрасная возможность рассказать о деятельности СНО и о достижениях его участников. Конечно, каждое СНО хочет занять первое место, однако, на наш взгляд, главное – это возможность заявить о себе. В следующем году мы обязательно снова примем участие!» – так отозвалась о конкурсе староста СНО кафедры микробиологии и вирусологии Анастасия Никитина, обладательница второго места среди теоретических кафедр.

А вот слова старосты СНО кафедры стоматологии терапевтической и пародонтологии Виктора Березкина победителя конкурса среди клинических кафедр: «По праву можно сказать, что формат постеров позволил очень наглядно и подробно ознакомиться с деятельностью всех СНО Университета. Отдельно хотелось бы отметить организацию всех этапов конкурса – все было на высочайшем уровне».

**Виталий Хакала, 505-я группа, лечебный факультет;**  
**Анна Краснова, 427-я группа, лечебный факультет;**  
**Анастасия Никитина, 598-я группа, лечебный факультет**



СНО кафедры терапевтической стоматологии – победители в номинации «Лучшее СНО среди клинических кафедр»

## Студенческая наука и медицина XXI века: традиции, инновации и приоритеты

В апреле в Самарском государственном медицинском университете прошла VII Всероссийская студенческая научная конференция СНО с международным участием «Студенческая наука и медицина XXI века: традиции, инновации и приоритеты». На пленарном заседании выступала студентка 5 курса нашего Университета Юлия Семиглазова с докладом на тему «Возможно ли проведение имплантационного протезирования у пациенток с раком молочной железы?». По итогам конференции и решению жюри она завоевала диплом II степени среди 23 докладчиков, представлявших работы по актуальным темам стоматологии. Научным руководителем работы является д. м. н. профессор кафедры стоматологии ортопедической Р. А. Розов. Этот факт положительно отмечен на майском заседании ректората, где ректор Университета С. Ф. Багненко высказал слова благодарности Ю. Семиглазовой и пожелал продолжения и расширения работы.

Кроме того, в мае текущего года в Национальном медицинском исследовательском центре им. В. А. Алмазова прошла Всероссийская конференция с международным участием «Алмазовский Молодежный Медицинский Форум 2024», на которую также была приглашена Ю. Семиглазова. Она представила работу в постерной секции стоматологии и челюстно-лицевой хирургии на тему «Скрининговая оценка возможности дентальной имплантации у пациентов, ранее протезированных банальными мостовидными протезами» и была награждена дипломом III степени.

В конце апреля в г. Барнаул, в стенах Алтайского государственного медицинского университета состоялась VI научная конференция с международным участием «По итогам НИР: наука и практика в стоматологии». В ее рамках студент И. Кириллов выступил с докладом на тему «Современный взгляд на распознавание «щелкающей» челюсти у пациентов», который был оценен жюри дипломом II степени. Его научным руководителем является д. м. н. профессор кафедры стоматологии ортопедической Е. А. Булычева. В работе авторами изучаются особенности диагностики этих болезней у пациентов.

Оба студента выразили благодарность своим научным руководителям – профессорам Р. А. Розову и Е. А. Булычевой, а также заведующему кафедрой стоматологии ортопедической з. д. н. РФ, профессору Владимиру Николаевичу Трезубову за предложенные актуальные темы исследования, научную, клиническую и моральную поддержку на сложном научно-исследовательском пути!

**Энже Ильнуровна Нурева,**  
483-я группа, стоматологический факультет



Призеры научных конференций студенты 5 курса Ю. Ф. Семиглазова и И. А. Кириллов

## Поздравляем победителей секции «Стоматология терапевтическая и пародонтология»!

17 апреля в рамках LXXXV итоговой научно-практической конференции студентов и молодых ученых «Актуальные вопросы экспериментальной и клинической медицины – 2024» состоялась секция «Терапевтическая стоматология и пародонтология».

В конференц-зале НИИ стоматологии и челюстно-лицевой хирургии были представлены 10 докладов, подготовленных студентами-стоматологами 2–5 курсов, молодыми учеными, ординаторами и аспирантами не только Первого Санкт-Петербургского государственного медицинского университета имени академика И. П. Павлова, но и Российского университета медицины, Белорусского государственного медицинского университета. Мероприятие посетило более 120 человек.

Научно-исследовательские работы оценивало компетентное жюри: председатель – заведующий кафедрой д. м. н., профессор Л. Ю. Орехова, члены жюри: д. м. н., профессор Т. В. Кудрявцева, к. м. н., доценты Е. Д. Кучумова, Т. В. Порхун, О. В. Прохорова, Д. М. Нейзберг и В. Ю. Вашнева. Подсчет результатов осуществляла счетная комиссия в составе к. м. н., доцента Л. И. Шаламай и старшего лаборанта кафедры К. Чирковой. Модератором проведения секции выступила руководитель СНО кафедры стоматологии терапевтической и пародонтологии к. м. н., доцент Э. С. Силина.

Первое место занял студент 4 курса Д. И. Андреев, представивший результаты научно-исследовательской работы, выполненной совместно с ассистентом кафедры стоматологии терапевтической и пародонтологии А. А. Петровым, «Персонализированный подход в выборе ополаскивателей в завершающем этапе проведения профессиональной гигиены полости рта» (научный руководитель – профессор Л. Ю. Орехова, доцент В. Ю. Вашнева, доцент Е. В. Косова, ПСПбГМУ им. акад. И. П. Павлова). Второе место разделили студентка 4 курса В. Е. Хрушкова (научный руководитель – доцент В. Ю. Вашнева, доцент Т. В. Порхун, ПСПбГМУ им. акад. И. П. Павлова), выступившая с работой «Влияние апикального размера на качество пломбирования корневого канала зуба», и студентка 2 курса Е. А. Тасаева, ассистент кафедры А. Д. Шиянова с работой «Анализ факторов, влияющих на стоматологическое здоровье женщин послеродового периода», выполненной под руководством профессора Л. Ю. Орехо-

вой, профессора Т. В. Кудрявцевой и доцента И. В. Березкиной (ПСПбГМУ им. акад. И. П. Павлова). Третье место было присуждено студентке 3 курса Российского университета медицины Минздрава России Т. В. Хизриевой (научный руководитель – профессор А. В. Митронин) за работу «Современные подходы в ирригации корневых каналов с использованием материалов нового поколения: экспериментальное исследование in vitro» и студентке 4 курса М. А. Савиной, студенту 3 курса Р. Р. Габидуллину, аспиранту В. Ю. Шефнову за работу «Исследование цветостойкости нанокмпозиционных материалов в зависимости от качества полирования» (научный руководитель – доцент О. В. Прохорова, ПСПбГМУ им. акад. И. П. Павлова).

Все докладчики получили сертификаты участников, призеры – дипломы победителей, а также подарки от партнеров кафедры.

Коллектив кафедры стоматологии терапевтической и пародонтологии во главе с заведующей кафедрой д. м. н., профессором Л. Ю. Ореховой, а также участники секции выражают глубокую признательность организаторам конференции, Совету СНО нашего Университета и лично руководителю СНО ПСПбГМУ д. м. н., профессору Н. А. Гавришевой и проректору по научной работе д. м. н., профессору Ю. С. Полушину за сохранение многолетних традиций научно-исследовательского студенческого движения.

Слушатели секции «Терапевтическая стоматология и пародонтология» отметили высокий уровень организации конференции и выразили благодарность Л. Ю. Ореховой, руководителю СНО Э. С. Силовой, руководителю СНО от молодых ученых В. Ю. Шефнову, всем членам жюри, научным руководителям, докладчикам, а также старосте В. Березкину и всем членам оргкомитета СНО, принявшим участие в подготовке и проведении мероприятия.

Поздравляем всех призеров и их научных руководителей с победой и желаем дальнейших успехов!

**Владимир Юрьевич Шефов,**  
аспирант кафедры стоматологии терапевтической и пародонтологии;  
**Виктор Дмитриевич Березкин,**  
студент 4 курса, староста СНО кафедры стоматологии терапевтической и пародонтологии



## Традиционный весенний концерт 74-го сезона Капустного клуба

17 мая в ДК им. В.А. Шелгунова прошел традиционный концерт 74-го сезона Капустного клуба ПСПбГМУ им. акад. И.П. Павлова. На сцене Дома культуры этой весной встретились сборная капустная команда, капустная команда 1 курса и их «родители» – капустная команда 6 курса, а также команда стоматологического факультета. Борьба стояла не на жизнь, а на лошади! Ту самую, легендарную, передающуюся из сезона к сезону среди победителей.

С приветственными словами для всех гостей и участников сезон открыли руководитель Капустного клуба С.Г. Григорьев, проректор по воспитательной работе А.А. Потапчук и председатель ППО ПСПбГМУ им. акад. И.П. Павлова М.Ш. Вахитов, который также передал напутственные слова от ректора ПСПбГМУ им. акад. И.П. Павлова С.Ф. Багненко.

Перед началом концерта были представлены члены жюри, в число которых вошли профессор кафедры общей хирургии с клиникой, председатель ППО ПСПбГМУ им. акад. И.П. Павлова М.Ш. Вахитов;



ПРОФСОЮЗНАЯ ОРГАНИЗАЦИЯ  
ПСПбГМУ им. акад. И.П. Павлова

профессор кафедры медицинской реабилитации и АФК, проректор по воспитательной работе А.А. Потапчук; декан 5 курса лечебного факультета, ассистент кафедры судебной медицины и правоведения Д.А.Ефимов; ассистент кафедры акушерства, гинекологии и репродуктологии А.К. Долинский; ассистент кафедры пропедевтики внутренних болезней с клиникой В.В. Добровольский; доцент кафедры терапии факультетской с курсом эндокринологии, кардиологии с клиникой им. Г.Ф. Ланга И.С. Трусов и руководитель Капустного клуба С.Г. Григорьев.

Капустный вечер по традиции состоял из концерта, где каждая команда выступала с вокально-инструментальными номерами. Здесь была и прекрасная игра на гитаре от Павла Матвеева, фортепиано от Марка Остапенко, Марии Полярус и Павла Аристов, флейта от Екатерины Молоковой, кахон от Артура Синицына, пленяющий вокал

Продолжение на с. 2



Капустная команда 1 курса

## Традиционный камерный итоговый праздник



Иностранные обучающиеся подготовительного отделения подготовили выпускной концерт

24 мая в 1-й аудитории нефрокорпуса состоялся очередной выпускной концерт подготовительного отделения иностранных студентов. Это традиционный камерный итоговый праздник, который устраивает кафедра русского языка № 2 уже более 10 лет.

Студенты изучали русский язык целый год, знакомились с историей и культурой России, осваивали научный стиль речи. Впереди у них еще много трудных и насыщенных лет по дороге к профессии врача. А сегодня они показали свои творческие умения и способности. В исполнении ребят из Африки, Азии и других регионов прозвучали стихи Пушкина, Есенина, а также стихи преподавателей Софии Евгеньевны Шалимовой, Екатерины Павловны Александровой. Исполнялись народные и современные песни по-русски, были продемонстрированы оригинальные танцевальные номера. Преподаватели тоже не отставали – пели и танцевали вместе со студентами. Праздник, как всегда, получился теплым

и душевным. В выступлениях приняли участие дети преподавателей. Прощальные композиции «До свидания, русский язык», «Песня преподавателей русского языка» и фотофильм-воспоминание о пролетевшем учебном годе, сделанный одним из студентов, завершили вечер. На концерте присутствовали представители администрации и деканата медицинского факультета иностранных студентов. С приветственным словом выступил Сергей Викторович Матюшечкин: он поздравил ребят с окончанием подготовительного отделения и пожелал им успехов на вступительных экзаменах. Кафедра русского языка № 2 благодарит за техническую поддержку и помощь отдел по воспитательной работе и всех гостей и участников вечера. До встречи в следующем году!

Мария Владимировна Кривенцова,  
завуч кафедры русского языка № 2, старший преподаватель

## Дебют женской сборной команды по футболу на Чемпионате вузов

Приятной новостью с нами поделилась председатель спортклуба «Панацея» Ольга Андреевна Гусева: «Пять лет назад в вузе была женская команда по футболу, девочки активно тренировались, было несколько тренеров-общественников, но во время пандемии команда распалась, многие игроки закончили учебу. Капитан команды Любовь Ляшенко решила собрать игроков вновь, когда пришло положение о межвузовских турнирах по женскому футболу! И у нее это получилось! Благодарю Любу за неравнодушие, ответственность и любовь к физической культуре!»

Матч прошел 1 июня. Игра вновь собрала нас всех на замечательном стадионе спортивного комплекса Nova Arena. Удивительный факт – в этот раз она совпала со Всероссийским днем футбола, поэтому провести такой день за пределами поля было бы преступлением. Тем более нас ждал очень интересный матч с



еще одним фаворитом группы В – командой Санкт-Петербургского политехнического университета, которая с каждым туром стремительно набирает обороты и укрепляет свою позицию в тройке лидеров.

На этот раз мы вышли в расширенном составе. Команду «Панацея» представляли: Камилла Галимова, Дарья Морозова, Елена Кузина, Елизавета Смолина, Елизавета Биалова, Мария Полярус, Любовь Ляшенко, Полина Лаврентьева, София Пак.

Еще до начала матча мы знали, что будет не просто, но это нас не останавливало, поэтому уже с первых минут мы стали навязывать борьбу сопернику. И результат долго не заставил себя ждать, на 12-й минуте первого тайма мы забили гол, который стал для нашей команды вторым на этом турнире (ранее первый гол в матче против Горного университета на свое имя записала Елена Кузина). В этот раз автором стала Елизавета Смолина. Забитый мяч



Сборная команда по женскому футболу «Панацея».  
15 июня 2024 года

определенно добавил нам стимул, поэтому оставшаяся часть первого тайма команда провела в хорошем игровом темпе, удалось создать довольно много опасных моментов, но, к сожалению, подкачала реализация. Несмотря на это, мы остались довольны результатом первого тайма.

Второй тайм определенно добавил огонька, поскольку игроков Политеха не устраивал их счет на табло, поэтому большую часть времени мы провели уже в обороне. Но, тем не менее, опасные моменты с нашей стороны тоже были, поэтому голкипер соперников довольно активно работал в воротах.

Для нас этот матч стал третьим. К этому моменту команда здорово прибавила, появилось видение игры, стала выстраиваться тактика, повысилась слаженность. Определенно впереди нас ждет еще огромная работа, включающая в себя разбор ошибок, отработку передач, приема и действий защитников, но все это – хороший стимул для совершенствования!

Совсем скоро состоятся еще две интереснейшие встречи, которые пройдут под эгидой «Битвы новичков турнира», именно от них будет зависеть итоговый результат нашей команды.

Любовь Ляшенко, 331-я группа,  
капитан женской сборной по футболу  
ПСПбГМУ им. акад. И.П. Павлова

## Итоги работы добровольческих организаций в 2023–2024 учебном году

28 мая состоялось уже традиционное награждение самых активных волонтеров студенческого волонтерского центра «Добрый мед» и добровольцев студенческого спасательного отряда Epsilon.

С приветственным словом выступила проректор по воспитательной работе ПСПбГМУ им. акад. И.П. Павлова Алла Аскольдовна Потапчук. Она подвела итоги работы добровольческих организаций за 2023–2024 учебный год, выделив основные направления: уроки в школах, актуальные вопросы врачам-специалистам, помощь детям в больницах, помощь в приютах для животных, проект «Движение Первых», уроки по первой помощи, помощь на спортивных мероприятиях, а также просвещение в социальных сетях.

За прошедший учебный год добровольцы также участвовали в организации гуманитарной помощи для бойцов СВО: студенты плели сети и создавали турникеты.

С каждым годом ряды волонтеров пополняются новыми лицами и активистами, которые вносят ог-

ромный вклад в развитие студенческого волонтерского центра «Добрый мед», тем самым доказывая, что делать добрые дела очень просто!

Ксения Владимирова,  
лечебный факультет, 506-я группа;  
Наталья Байкова, лечебный факультет, 502-я группа;  
Антон Шарма, руководитель СВЦ «Добрый мед»



Лучшие волонтеры СВЦ «Добрый мед» и студенческого спасательного отряда Epsilon

## Дарить детям праздник

3 июня в отделении восстановительной медицины НИИ им. Р.М. Горбачевой состоялся праздник-спектакль в честь Дня защиты детей. На праздник пришел почти весь дневной стационар, все смогли посмеяться – и актеры, и дети, и их родители.

«Когда зажигаешь огонек в глазах ребятшек, видишь их искреннюю улыбку – понимаешь, что все не зря! Они большие молодцы! Верю, что у каждого из них еще будет большое количество счастливых и ярких моментов в жизни!» – Анна, волонтер.

Дети ушли довольные, вприпрыжку, радуясь новым игрушкам и фото с необычными героями, а родители – ностальгируя по мультфильмам их молодости, – это веселое доказательство того, что даже проходя через большие жизненные трудности, каждый из нас может сохранить в душе атмосферу праздника и поделиться ею с близкими! Будьте здоровы!

Волонтерско-актерский состав: Алена Кондратова, Анна Гриненко, Виктория Фризен, Алексей Никитин, Мария Удалова, Елизавета Иванова, Майя Голубева, Елизавета Пушилова.

Алена Кондратова, 515-я группа, лечебный факультет;  
Антон Шарма, руководитель СВЦ «Добрый мед»



Неравнодушные студенты-актеры волонтерского центра «Добрый мед»



## Традиционный весенний концерт 74-го сезона Капустного клуба

Начало на с. 1

Мари Обуховой, Анастасии Кондрашовой, Русланы Барышевой и Дианы Павловой и, конечно, зажигательные танцевальные постановки! Во втором акте прозвучала литературная «читка» от Егора Чернова и Златы Аюшкиной, которая заворожила всех зрителей. И, наконец, третий акт – всеми любимый Капустник, представляющий из себя настоящую театральную постановку!

Сборная капустная команда погрузила весь зал в мир фольклора и показала нелегкую жизнь героев русских народных сказок, где перед зрителями появились Разбойница, Баба-Яга, Кощей, Водяной и вся их свита! Капустная команда 1 курса представила фильм «Чарли и медицинская фабрика», перенесла все повествование внутрь нашего Университета.

Почетной грамотой «Лучшая женская роль» была награждена студентка 2 курса стоматологического факультета Мария Обухова, а номинацию «Лучшая мужская роль» разделили студент 1 курса лечебного факультета Егор Чернов и студент 2 курса лечебного факультета Дмитрий Титоренко.

Мы безмерно благодарим всех капустеров за то, что вы продолжаете писать историю нашего клуба! Неотразимое сценическое обаяние, потрясающая энергетика, лиризм и неподдельная искренность исполнения вызывают живой отклик и горячие эмоции в сердцах зрителей!

До новых встреч в следующем сезоне!

**Дарья Алексеевна Волошина,**  
член профсоюзного комитета  
ППО ПСПбГМУ им. акад. И. П. Павлова,  
480-я группа, стоматологический факультет

## Хроника студенческого олимпийского движения

### Олимпиада по онкологии

**3–7** апреля на базе Сибирского государственного медицинского университета прошел финал Всероссийской олимпиады с международным участием «Сибирская олимпиада по онкологии». ПСПбГМУ им. акад. И. П. Павлова представляла команда «Онкосупрессоры», которая заняла второе место среди 12 команд из медицинских вузов России.

Прежде чем выступить на финале, мы прошли отборочный тур, в котором приняли участие 36 команд со всей страны. Хочется отметить, что команда от ПСПбГМУ им. акад. И. П. Павлова стала единственным финалистом среди остальных участников из Санкт-Петербурга.

«В течение месяца мы занимались непрерывной подготовкой к олимпиаде, было страшно, но жутко интересно, и вот наконец пункт назначения – Томск. Три дня без перерыва мы решали сложные задачи, посещали лекции и мастер-классы. Это был ценный опыт, невероятная организация и много новых знакомств», – делятся впечатлениями ребята.

Олимпиада была представлена несколькими этапами в три дня, в течение которых были затронуты фундаментальные вопросы онкологии, вопросы диагностики и основные принципы лечения онкологических заболеваний.

Команду «Онкосупрессоры» от ПСПбГМУ им. акад. И. П. Павлова представляли наши студенты, активные участники СНО кафедры онкологии: капитан А. Е. Золотухина (6 лет.), Д. А. Каландин (6 лет.), М. А. Немина (6 лет.), Е. П. Вычегжанина (6 лет.), А. В. Клименко (5 лет.).

Участники команды выражают огромную благодарность за помощь в подготовке специалистам кафедры онкологии и кафедры онкологии ФПО ПСПбГМУ им. акад. И. П. Павлова, а также сотрудникам НМИЦ онкологии им. Н. Н. Петрова. Отдельная благодарность куратору команды, старшему лаборанту кафедры онкологии ФПО М. В. Завгородней за оказанную поддержку и неоценимую помощь во время олимпиады.

**Дмитрий Андреевич Каландин,** 623-я группа, лечебный факультет, староста СНО кафедры онкологии



Команда «Онкосупрессоры» с руководителем СНО профессором В. Н. Клименко и заведующим кафедрой онкологии д. м. н. В. В. Семиглазовым

### Олимпиада по микробиологии

**14** и **16** мая в Медицинском училище проводилась олимпиада по основам микробиологии с иммунологией среди студентов медицинских колледжей Санкт-Петербурга, в которой приняли участие как студенты Медицинского училища Института сестринского образования, так и студенты Санкт-Петербургского государственного бюджетного профессионального образовательного учреждения «Медицинский колледж № 1», Санкт-Петербургского государственного бюджетного профессионального образовательного учреждения «Медицинский колледж № 2», Федерального государственного бюджетного профессионального образовательного

учреждения «Санкт-Петербургский медико-технический колледж» Федерального медико-биологического агентства.

Все задания и вопросы были разработаны преподавателем Медицинского училища Светланой Владимировной Цымляковой вместе с группой активных студентов-помощников.

Олимпиада проводилась в два этапа: первый – компьютерное тестирование с вопросами трех степеней сложности, в котором участвовали все студенты, имеющие текущие оценки по микробиологии «5». Во втором этапе студенты, прошедшие отбор, соревновались в письменных заданиях под названием «Калейдоскоп».

Жюри олимпиады, состоявшее из представителей медицинских профессиональных образовательных учреждений, преподавателей ПСПбГМУ им. акад. И. П. Павлова по окончании всех этапов и подсчета набранных баллов определило победителей. Все три призовых места заняли студенты нашего училища: Кристина Игнатьева – 1-е, Наталья Кошке – 2-е, Дарья Савельева – 3-е место. Поздравляем победителей!

**Станислав Игоревич Меркушев,**  
заместитель директора  
Медицинского училища по ВР



Участники финального этапа олимпиады

### Олимпиада по анатомии



Теоретический тур олимпиады, аудитория 7



Практический тур олимпиады, большой секционный зал

**17–18** мая на базе кафедры клинической анатомии и оперативной хирургии им. проф. М. Г. Привеса состоялась седьмая открытая студенческая олимпиада по анатомии 2–6 курсов медицинских вузов России. В этом году было рекордное количество команд – 36; 180 студентов приехали представлять свои вузы из Калининграда, Твери, Пскова, Саратова, Екатеринбурга, Тюмени, Рязани, Чебоксар, Великого Новгорода, Ярославля, Нижнего Новгорода, Казани, Петрозаводска, Йошкар-Олы, Ульяновска, Москвы и Санкт-Петербурга.

Одна из команд – представители фельдшерского медицинского училища Санкт-Петербурга, которые являются участниками нашей олимпиады на протяжении всех восьми лет. В первый день соревнований всем было предложено проверить свои знания по анатомии в духе основных туров олимпиады. Первый тур – теоретическая часть, которая состояла из тестовых заданий по различным разделам анатомии, латинской терминологии, эпонимам, логических цепочек, ситуационных задач и картинок из атласа на сердечно-сосудистую тематику. Второй тур – практическая часть олимпиады, где участникам было предложено назвать по международной анатомической номенклатуре и показать на биологическом материале 15 основных анатомических структур костей, суставов, внутренних органов, мозга, мышц, нервов и сосудов. Членами жюри были сотрудники кафедры клинической анатомии и оперативной хирургии им. проф. М. Г. Привеса, а также все преподаватели, которые сопровождали команды на данное соревнование. Во второй день состоялись третий и четвертый туры. Команды (по желанию) показывали художественные номера и презентации о своем учебном заведении, а также представляли вниманию жюри и гостям олим-

пиады шуточные номера КВН на анатомические темы. Также проводился конкурс «Своя игра» с использованием интерактивных досок и стола «Пирогов». В ходе 1-го и 2-го туров олимпиады членами жюри было предложено выделить для командного первенства два первых места, пять вторых и семь третьих в каждом туре (практическом и теоретическом), а также отметить особенно проявивших себя студентов в теоретической и практической части. Были подведены итоги в командном первенстве по двум турам (теоретической и практической части), а также выделены особенно понравившиеся команды с номерами КВН. 15 команд из 36 представили свои выступления. Лучшими, по мнению жюри, стали команды РУДН (Москва), «Реавиз» Санкт-Петербург, Смоленска, БГУ (Уфа) и команда из Андижана (Узбекистан). После подсчета баллов в командном соревновании победу как в практическом, так и в теоретическом турах одержали две команды – Чувашский государственный медицинский университет им. И. Н. Ульянова, г. Чебоксары, и Военно-медицинская академия им. С. М. Кирова, г. Санкт-Петербург.

Команда ПСПбГМУ им. акад. И. П. Павлова заняла в двух турах почетное третье место. Среди индивидуальных мест жюри выделило в практическом туре восемь третьих мест, 15 вторых и два первых. Победителями в данном туре стали Г. А. Онопrienko – г. Киров, и Д. А. Аверин – г. Москва (Российский национальный исследовательский медицинский университет им. Н. И. Пирогова). В теоретическом туре жюри приняло решение отдать 14 третьих, 12 вторых и девять первых мест. Очень приятно, что среди девяти сильнейших студентов России была и студентка 2 курса лечебного факультета ПСПбГМУ им. акад. И. П. Павлова Анна Дмитриевна Древаль. Поздравляем победительницу! Всем участникам олимпиады были вручены именные сертификаты. Победители были награждены ценными подарками и дипломами.

**Виталий Александрович Иванов,** доцент кафедры клинической анатомии и оперативной хирургии им. проф. М. Г. Привеса

### Олимпиада по гистологии, эмбриологии и цитологии

**12** и **13** апреля команда ПСПбГМУ им. акад. И. П. Павлова участвовала в Межвузовской студенческой олимпиаде по гистологии, эмбриологии и цитологии, которая проводилась в Российском национальном исследовательском медицинском университете им. Н. И. Пирогова (Москва).

Участвовали студенты 2 курса лечебного факультета Султан Болотоков, Иустина Пониматкина, Михаил Соловьев, Александр Слиньков и Арсен Сарсенбаев. В число заданий входило решение ситуационных задач, где надо было использовать знания гистологии и цитологии для постановки диагноза, собрать пазл из фрагментов фотографий микропрепаратов, решить ребусы и кроссворды, где были зашифрованы гистологические термины, определить метод гистологического исследования и многое другое. Сражаться с москвичами было, конечно, непросто. Ребята не заняли призовых мест, но в некоторых конкурсах проявили себя очень даже весомо. Так, капитан нашей команды Султан Болотоков оказался первым в блиц-конкурсе капитанов. Нужно было быстро ответить на вопросы, например, о том, где находятся фонтановые каналы? Кто сдавал анатомию и гистологию, конечно же, помнит. Кто не помнит, спросите у Султана. Еще мы были третьими в квесте и в решении кроссвордов. Таким образом, был получен колоссальный опыт и стимул продолжать интересоваться структурой человеческого организма.

**Татьяна Геннадьевна Зыбина,**  
доцент кафедры гистологии, эмбриологии и цитологии



Команда ПСПбГМУ на Межвузовской студенческой олимпиаде по гистологии, эмбриологии и цитологии в РНИМУ (Москва)