

## **Инструкция по входу и регистрации в системе НМО. Инструкция по подаче заявок на образовательные модули.**

I. Для обеспечения реализации системы непрерывного медицинского образования в России существует единый интернет-портал, посвященный этой теме – <http://www.sovetnmo.ru/>.

Цель данного сайта – информирование по вопросам участия в реализации модели обработки основных принципов непрерывного медицинского образования (НМО).

Врач может ознакомиться с перечнем учебных мероприятий и электронных учебных модулей, прошедших оценку на соответствие требованиям (по которым начисляются кредиты), и узнать: что такое НМО, как применить накопленные баллы (кредиты), зачем участвовать в реализации модели, как принять участие в реализации модели, как вести учет образовательной активности, свидетельство НМО, индивидуальный код подтверждения (ИКП) и многое другое.

Регистрация на данном сайте – обязательное условие для участников программы непрерывного медицинского образования, а именно лиц, получивших сертификаты нового образца, выдаваемые с 1.01.2016г.

Для того, чтобы зарегистрироваться на данном сайте, Вы можете воспользоваться либо видео-инструкцией, находящейся на сайте ФГБОУ ВО ПСПбГМУ им. акад. И. П. Павлова МЗ РФ, либо последовать пошаговой фото-инструкции, представленной ниже.

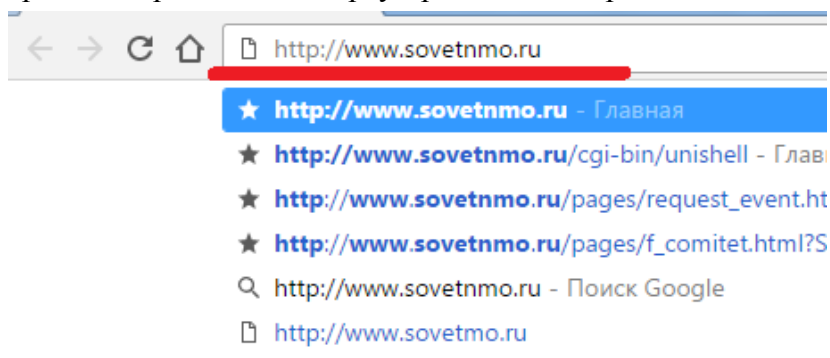
1. <http://1spbgmu.ru/ru/>→Образование→Послевузовское→НМО.

Там же Вы сможете ознакомиться с постановлением Правительства Российской Федерации от 21.04.2016 №332 «Об утверждении Правил использования медицинскими организациями средств нормированного страхового запаса территориального фонда обязательного медицинского страхования для финансового обеспечения мероприятий по организации дополнительного профессионального образования медицинских работников по программам повышения квалификации, а также по приобретению и проведению ремонта медицинского оборудования» и получить сведения о реализации программы НМО в ФГБОУ ВО ПСПбГМУ им. акад. И. П. Павлова МЗ РФ.

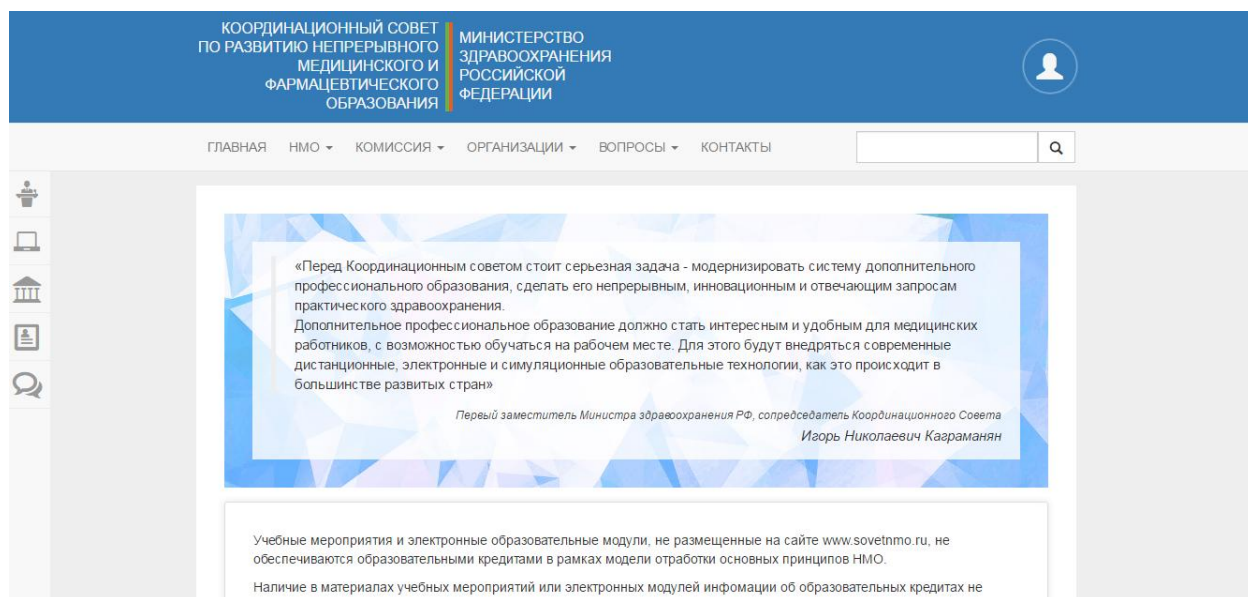
(<http://1spbgmu.ru/ru/obrazovanie/poslevuzovskoe/nmo>) – прямая ссылка на раздел.

2. Пошаговая инструкция.

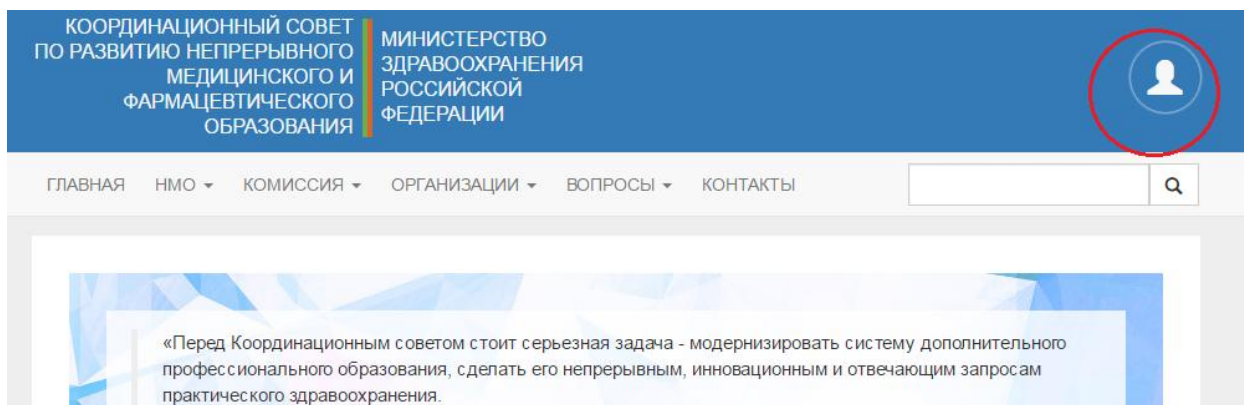
• В адресной строке любого браузера вводите адрес сайта НМО - <http://www.sovetnmo.ru>.

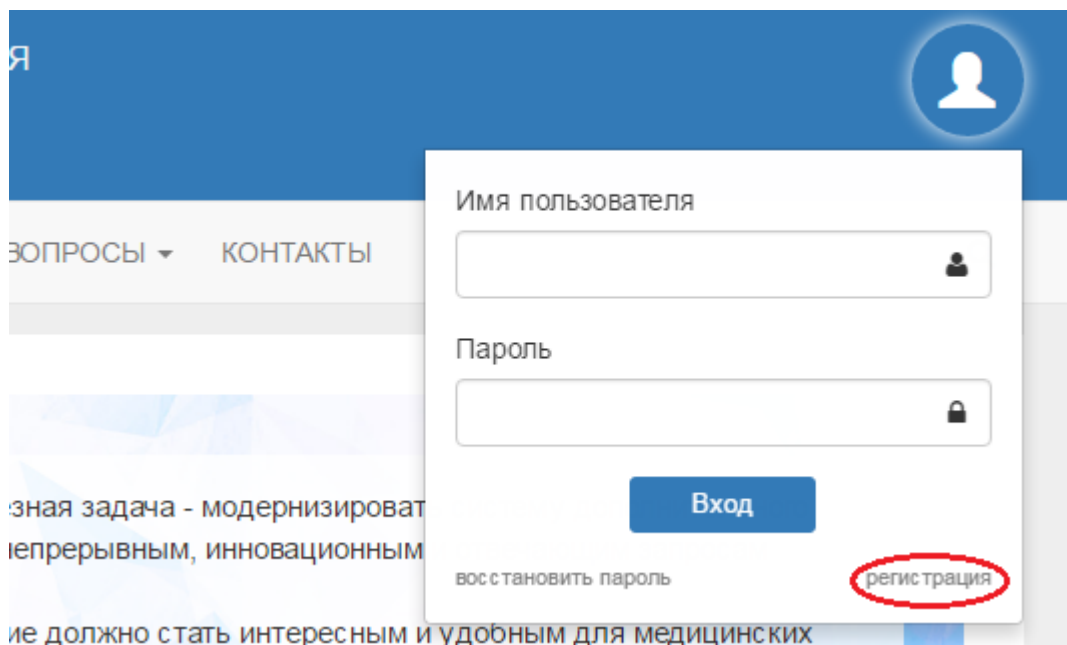


- Вы попадаете на главную страницу интернет-портала.

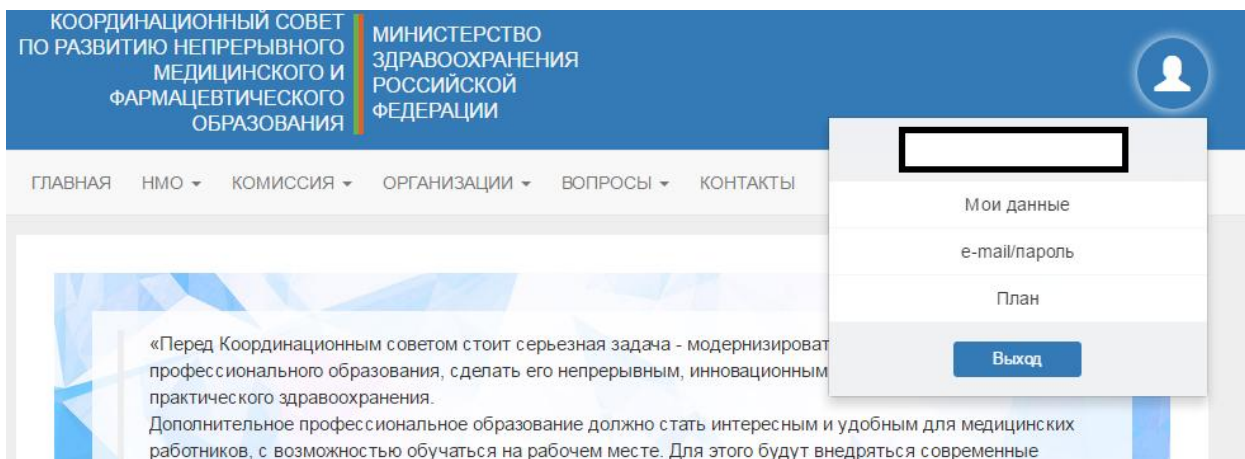


- В верхнем правом углу находим изображение человека, ссылка которого дает право регистрации и доступа в личный кабинет сайта.

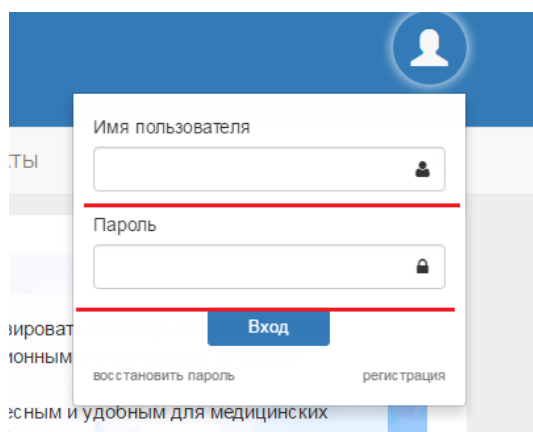


A screenshot of the registration form on the website. The form is titled "Регистрация" and includes a sub-header: "Заполните указанные поля и нажмите кнопку 'зарегистрироваться'. Поля помеченные \* обязательны для заполнения". The form contains several fields: "Фамилия \*", "Имя, Отчество \*", "Специальность \*", "2-я специальность \*", "3-я специальность \*", "Страна/Регион \*", "СНИЛС", "e-mail \*", "Пароль \*", "Подтвердите пароль \*", and "Текст на картинке \*". There are also "Связать" and "заменить картинку" buttons. A blue button "Зарегистрироваться" is at the bottom. A blue box with the number "1680" and the text "заменить картинку" is visible on the right side of the form.

- Заполняем необходимые поля для регистрации. По завершении Вам придет код активации на Ваш электронный адрес.
- Введите код активации в предложенное на сайте окно.
- Поздравляем с регистрацией в программе НМО!

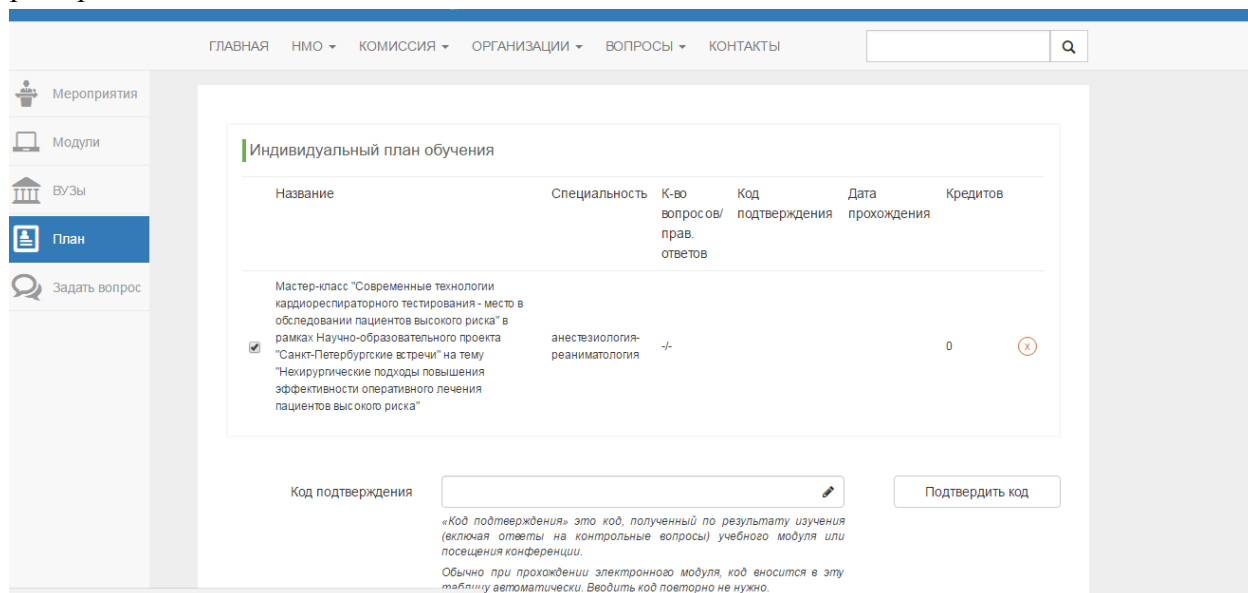


- Если Вы уже зарегистрированы на данном сайте, введите Логин и Пароль для авторизации в системе.



- На данном сайте Вы можете ознакомиться с реализуемым Вами планом обучения в системе НМО (см. Пример), проверить начисление кредитов и их количество, ознакомиться с реестром образовательных учреждений, осуществляющих подготовку специалистов в рамках НМО, календарем мероприятий, проводимых по той или иной специальности в рамках реализации системы НМО.

- Пример -



II. Также, для реализации регистрации на участие в образовательных модулях и программах, создан сайт <https://edu.rosminzdrav.ru/>, на котором и происходит непосредственный выбор образовательных модулей и регистрация на участие в них.

Для того, чтобы зарегистрировать на этом сайте, Вы также можете воспользоваться двумя способами - видео-инструкция на сайте ФГБОУ ВО ПСПбГМУ им. акад. И. П. Павлова МЗ РФ, либо последовать пошаговой фото-инструкции, представленной ниже.

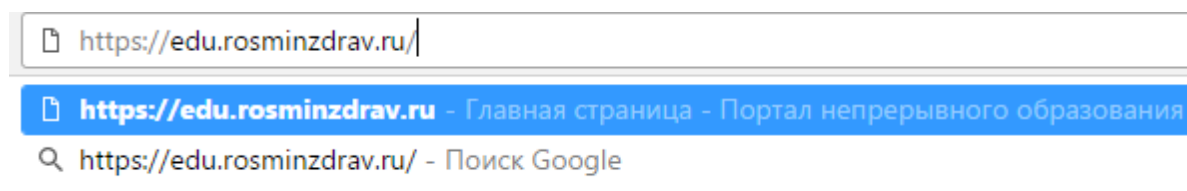
1. <http://1spbgmu.ru/ru/>→Образование→Послевузовское→НМО.

Там же Вы сможете ознакомиться с постановлением Правительства Российской Федерации от 21.04.2016 №332 «Об утверждении Правил использования медицинскими организациями средств нормированного страхового запаса территориального фонда обязательного медицинского страхования для финансового обеспечения мероприятий по организации дополнительного профессионального образования медицинских работников по программам повышения квалификации, а также по приобретению и проведению ремонта медицинского оборудования» и получить сведения о реализации программы НМО в ФГБОУ ВО ПСПбГМУ им. акад. И. П. Павлова МЗ РФ.

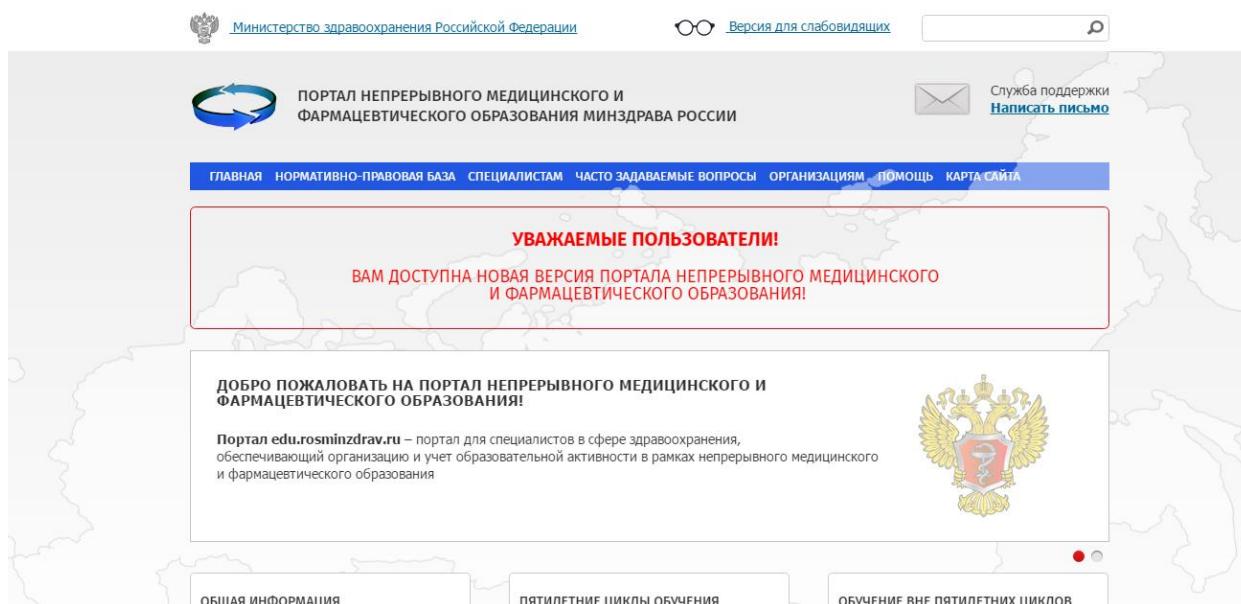
(<http://1spbgmu.ru/ru/obrazovanie/poslevuzovskoe/nmo>) – прямая ссылка на раздел.

2. Пошаговая инструкция.

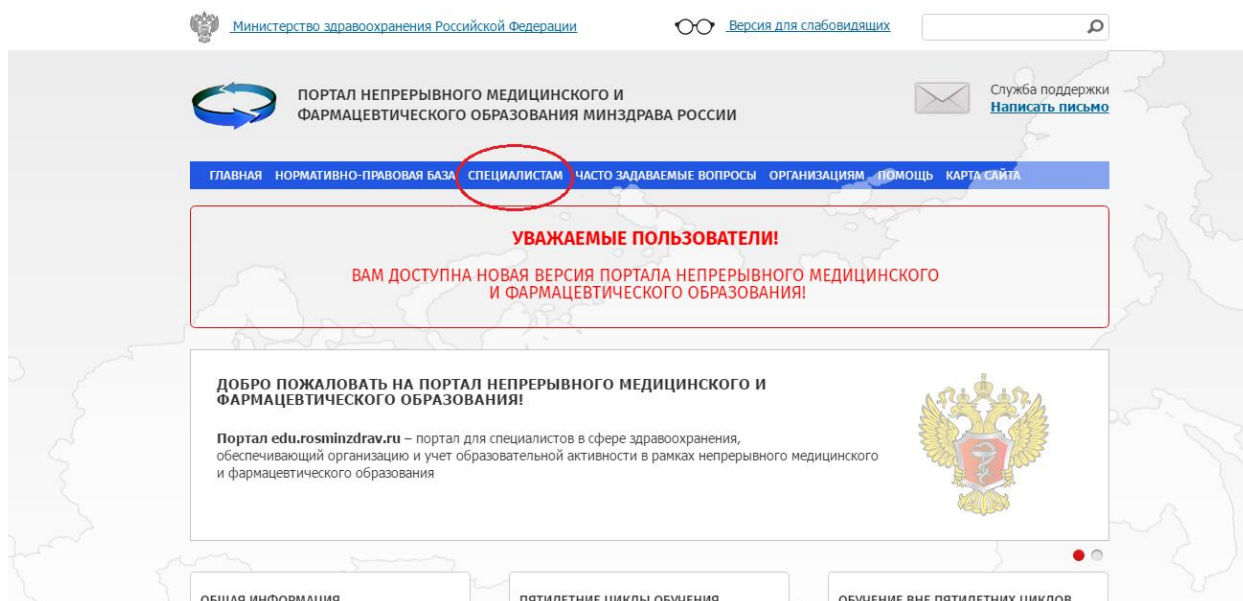
• В адресной строке любого браузера вводите адрес сайта - <https://edu.rosminzdrav.ru/>.



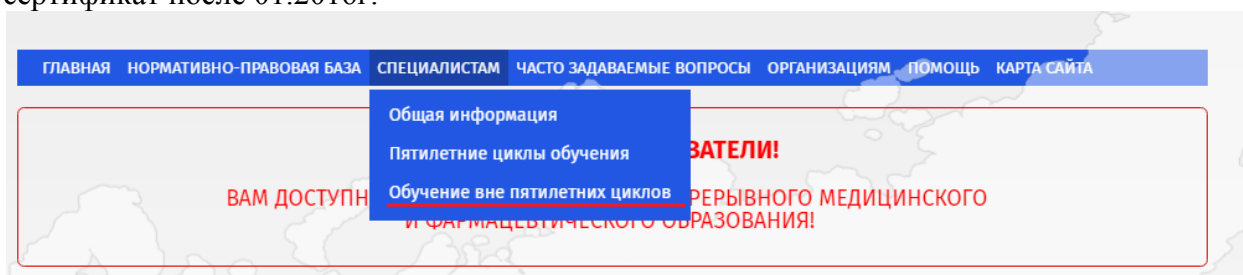
• Вы попадаете на главную страницу интернет-портала.



- Далее в строке «Меню» перейдите в пункт «Специалистам».



- В нем необходимо выбрать пункт «Обучение вне пятилетних циклов». Если Вы получали сертификат до 01.2016г. И «Пятилетние циклы обучения», если Вы получали сертификат после 01.2016г.



- На новой странице, слева, видим ссылку «Личный кабинет». Выбираем «Вход».





- Ссылка Вас переводит Ваш личный кабинет, в который Вы войдете, используя логин и пароль. Если у Вас нет личного кабинета на этом сайте, то для его создания необходимо зарегистрироваться по стандартной схеме.



Вход в систему

Логин:

Пароль:

**Войти в систему**

[Зарегистрироваться](#)  
[Забыли пароль?](#)

[Помощь](#)

- Поздравляем с регистрацией на портале!

**Личный кабинет**

Общая информация  
Личные сведения  
Для допуска к аккредитации  
Для допуска к сертификации  
Индивидуальное расписание  
Образовательное портфолио  
Дополнительная информация

**Общая информация**

Свернуть

## Добро пожаловать в кабинет специалиста с высшим медицинским и фармацевтическим образованием!

**В данном разделе Портала Вы можете:**

- изменить свои контактные данные на странице "*Личные сведения*";
- добавить (создать) индивидуальный пятилетний цикл обучения по специальности с целью учета Вашей образовательной активности, необходимой для допуска к процедуре повторной аккредитации, если Ваша сертификация или аккредитация по ней прошла после 01.01.2016 года, и сформировать индивидуальный план на странице "*Для допуска к аккредитации*";
- добавить (создать) индивидуальный цикл обучения по специальности на период с целью учета Вашей образовательной активности, необходимой для допуска к процедуре сертификации, если Ваша сертификация прошла до 01.01.2016 года и сформировать индивидуальный план на странице "*Для допуска к сертификации*";
- просмотреть индивидуальное расписание циклов по дополнительным профессиональным программам повышения квалификации и очных образовательных мероприятий в рамках непрерывного медицинского и фармацевтического образования на странице "*Индивидуальное расписание*";
- контролировать свою образовательную активность на странице "*Образовательное портфолио*".

Рекомендуем ознакомиться с [Инструкцией пользователя на Портале непрерывного медицинского и фармацевтического образования](#) (с дополнениями от 23.01.2017)

- После выполненного входа необходимо объединить данные с двух интернет-порталов, для этого необходимо во вкладке «Личные данные» проверить наличие одновременного доступа к этим порталам, а в случае его отсутствия получить его, следуя инструкции сайта.

- Для того, чтобы выбрать необходимый Вам цикл, необходимо перейти к вкладке «Для допуска к сертификации».

- Здесь Вы, выбрав свою основную специальность из предложенного перечня, можете увидеть свой индивидуальный план обучения в системе НМО, а так же получить заявку на прохождение того или иного цикла.
- Изначально Вам предоставят пустой график.

- Для его заполнения необходимо обратить к пункту «Добавить».



- Вам будет предложено выбрать специальность.

Добавление пятилетнего цикла

Специальность\*

\* - обязательно для заполнения

Обратите внимание на правильность внесенных данных, после их сохранения, внесение изменений будет возможно только через направление заявки в техподдержку портала.  
Приоритетная образовательная организация может быть изменена самостоятельно.

Сохранить и закрыть    Закрыть

- Для выбора специальности перейдите к меню выбора.

Добавление пятилетнего цикла

Специальность\*

\* - обязательно для заполнения

Обратите внимание на правильность внесенных данных, после их сохранения, внесение изменений будет возможно только через направление заявки в техподдержку портала.  
Приоритетная образовательная организация может быть изменена самостоятельно.

Сохранить и закрыть    Закрыть

- В предложенном перечне выберите свою специальность.

Добавление пятилетнего цикла

Специальность\*

\* - обязательно для заполнения

Обратите внимание на правильность внесенных данных, после их сохранения, внесение изменений будет возможно только через направление заявки в техподдержку портала.  
Приоритетная образовательная организация может быть изменена самостоятельно.

Сохранить и закрыть    Закрыть

Выберите специальность

Начинается с (Ctrl+B)

- Авиационная и космическая медицина
- Акушерство и гинекология
- Аллергология и иммунология
- Анестезиология-реаниматология**
- Бактериология
- Вирусология
- Водоплавающая медицина
- Гастроэнтерология
- Гематология
- Генетика
- Гериатрия
- Гигиена детей и подростков
- Гигиена питания
- Гигиена труда
- Гигиеническое воспитание

Анестезиология-реаниматология

OK    Отменить

- Подтвердите свой выбор.

Добавление пятилетнего цикла

Специальность\*

\* - обязательное поле

Обратите внимание: возможно только для специалистов

Приоритетная образовательная организация\*

Сохранить

Выберите специальность

Начинается с (Ctrl+B)

- Авиационная и космическая медицина
- Акушерство и гинекология
- Аллергология и иммунология
- Анестезиология-реаниматология**
- Бактериология
- Вирусология
- Водолазная медицина
- Гастроэнтерология
- Гематология
- Генетика
- Гериатрия
- Гигиена детей и подростков
- Гигиена питания
- Гигиена труда
- Гигиеническое воспитание

Анестезиология-реаниматология

OK Отменить

Возможно

- Вам будет предложено заполнить сведения о сертификации. Заполните их.

Добавление пятилетнего цикла

Сведения о последнем сертификате

Тип документа\*

Сертификат специалиста

Образовательная организация\*

Образовательная организация в справочнике не найдена

Серия

Номер\*

Дата сдачи экзамена\*

Дата выдачи

Индивидуальный пятилетний цикл обучения по специальности\*

Приоритетная образовательная организация\*

Сроки Вашего индивидуального пятилетнего цикла (даты формируются автоматически в соответствии с датой сдачи экзамена)

Дата начала\*

Дата окончания\*

\* - обязательно для заполнения

Обратите внимание на правильность внесенных данных, после их сохранения, внесение изменений будет возможно только через направление заявки в техподдержку портала.  
Приоритетная образовательная организация может быть изменена самостоятельно.

- Обратите особое внимание на серию и номер документа. В сертификатах нового образца присутствуют только номер. Также обратите внимание на дату сдачи экзамена и дату выдачи сертификата. Это могут быть разные даты!!! Более важна дата сдачи экзамена.

Добавление пятилетнего цикла ✖

**Сведения о последнем сертификате**

Тип документа\*

Образовательная организация\*  
... X

Образовательная организация в справочнике не найдена

Серия   
 Номер\*

---

Дата сдачи экзамена\*  ...  
 Дата выдачи  ...

Индивидуальный пятилетний цикл обучения по специальности\*  
 ... X

Приоритетная образовательная организация\*  
 ... X

**Сроки Вашего индивидуального пятилетнего цикла (даты формируются автоматически в соответствии с датой сдачи экзамена)**

Дата начала\*  Дата окончания\*

\* - обязательно для заполнения

Обратите внимание на правильность внесенных данных, после их сохранения, внесение изменений будет возможно только через направление заявки в техподдержку портала.  
 Приоритетная образовательная организация может быть изменена самостоятельно.

- После заполнения данных о сертификации, Вам станет доступен режим просмотра и редактирования Вашего индивидуального плана обучения в рамках системы НМО по выбранной специальности.

**Личный кабинет**

- Общая информация
- Личные сведения
- Для допуска к аккредитации
- Для допуска к сертификации
- Индивидуальное расписание
- Образовательное портфолио
- Дополнительная информация

Индивидуальные циклы Индивидуальные планы и их выполнение

---

**Для допуска к СЕРТИФИКАЦИИ**

На данной странице Вы можете:

- добавить (создать) один или несколько индивидуальных циклов обучения по специальностям на вкладке "Индивидуальные циклы";
- формировать и контролировать выполнение индивидуального плана по каждому индивидуальному циклу на вкладке "Индивидуальные планы и их выполнение".

Если Вы еще не включены в индивидуальный цикл обучения по специальности, то на вкладке "Индивидуальные циклы" нажмите в шапке таблицы "Индивидуальные циклы обучения по специальности" кнопку [Добавить](#). В открывшемся окне выберите специальность, введите точные данные о последнем сертификате, полученном **ДО 1 января 2016 года (ВАЖНО!)** по соответствующей специальности, и приоритетную образовательную организацию для обучения по дополнительным профессиональным программам повышения квалификации (т.е. организацию, циклы по программам которой отображаются в первую очередь). Вы можете изменить приоритетную образовательную организацию, нажав кнопку [Редактировать приоритетную образовательную организацию](#) в шапке верхней таблицы.

Формировать индивидуальный план и осваивать образовательные мероприятия Вы можете с момента вступления в индивидуальный цикл обучения по специальности до прохождения процедуры сертификации.

Индивидуальные циклы обучения по специальности

Переход в план	Название цикла обучения	Специальность	Дата начала	Дата окончания	Приоритетная образовательная организация	Статус
	Анестезиология-реаниматология	Анестезиология-реаниматология	26.10.2013	25.10.2018	<a href="#">ПСбГМУ им. И.П. Павлова</a>	Не подтвержден











- Заполните необходимые системе данные, нажмите «Сохранить и закрыть», если согласны и уверены в необходимости прохождения цикла.

Внести данные для формирования заявки и при необходимости образовательного сертификата ✕

<b>Дата начала</b>	<b>Дата окончания</b>	<b>Трудоёмкость, ЗЕТ</b>
<input type="text" value="02.10.2017"/>	<input type="text" value="28.10.2017"/>	<input type="text" value="144.0"/>

**Специальность**

<b>Фамилия</b>	<b>Имя</b>	<b>Отчество</b>
<input type="text"/>	<input type="text"/>	<input type="text"/>

**СНИЛС**

**Занятость**

<b>Должность*</b>	<b>Место работы (наименование учреждения)*</b>
<input type="text"/>	<input type="text"/>

**Место работы (адрес)**

**Регион\***

...
X
  

**Основа обучения\***

\* - обязательно для заполнения

Сохранить и закрыть
Закреть

- Вы сформировали заявку. Система возвращается в Ваш образовательный план.

Личный кабинет
Индивидуальные циклы
Индивидуальные планы и их выполнение

Индивидуальный цикл обучения по специальности\*

Анестезиология-реаниматология (26.10.2013 - 25.10.2018) ...

Добавить пройденные ранее образовательные мероприятия    Обновление результатов обучения

Структура плана	ЗЕТ	Компонент плана	Форма обучения	Дата начала	Дата окончания	Организация	Статус	Сформированы документы	Заявка на цикл	Образовательный сертификат	Результат обучения
Дополнительные профессиональные программы повышения	108.0										
Актуальные вопросы специальности	108.0	<a href="#">ВЫБРАТЬ</a>					Всего 2				
	144.0	<a href="#">Актуальные вопросы анестезиологии и реаниматологии</a>	с полным отрывом	02.10.2017	28.10.2017	<a href="#">ПСПБГМУ им. И.П. Павлова</a>	Формируется заявка				-
	144.0	<a href="#">Актуальные вопросы анестезиологии и реаниматологии</a>	с полным отрывом	02.10.2017	28.10.2017	<a href="#">ПСПБГМУ им. И.П. Павлова</a>	Запланирован		<a href="#">Скачать</a>		-
Образовательные мероприятия	36.0	<a href="#">ВЫБРАТЬ</a>									

Личный кабинет

- Теперь необходимо распечатать заявку. Для этого нажмите на значок «Скачать» в строке выбранного цикла.

Личный кабинет

Индивидуальные циклы | Индивидуальные планы и их выполнение

Индивидуальный цикл обучения по специальности\*

Анестезиология-реаниматология (26.10.2013 - 25.10.2018)

Добавить пройденные ранее образовательные мероприятия | Обновление результатов обучения

Структура плана	ЗЕТ	Компонент плана	Форма обучения	Дата начала	Дата окончания	Организация	Статус	Сформированы документы	Заявка на цикл	Образовательный сертификат	Результат обучения
Дополнительные профессиональные программы повышения	108.0										
Актуальные вопросы специальности	108.0	<a href="#">ВЫБРАТЬ</a>					Всего 2				
	144.0	<a href="#">Актуальные вопросы анестезиологии и реаниматологии</a>	с полным отрывом	02.10.2017	28.10.2017	ПСФБГМУ им. И.П. Павлова	Формируется заявка				-
	144.0	<a href="#">Актуальные вопросы анестезиологии и реаниматологии</a>	с полным отрывом	02.10.2017	28.10.2017	ПСФБГМУ им. И.П. Павлова	Запланирован				-
Образовательные мероприятия	36.0	<a href="#">ВЫБРАТЬ</a>									

Личный кабинет

- Теперь достаточно распечатать скаченный файл и предоставить его на утверждение руководителю направляющей организации.
- Если Вы все-таки изменили свое решение уже после подтверждения заявки, то отменить ее можно через просмотр деталей цикла по алгоритму, указанному выше. Однако, вместо доступной функции «Удалить заявку» появится функция «Исключить цикл из индивидуального плана».

20000.0

Стоимость обучения за счет средств ФОМС, руб.  
**ВНИМАНИЕ: Указанная стоимость не является публичной офертой!**  
 Уточняйте стоимость цикла у организации.

20000.0

Дата начала	Дата окончания	Трудоёмкость, ЗЕТ
02.10.2017	28.10.2017	144

Закреть **Исключить цикл из индивидуального плана**

**NB!!!**

- Если Вы собираетесь проходить цикл бюджетной основе, то кроме заявки Вы должны иметь на руках путевку от направляющего Вас учреждения, которую вместе с соответствующим пакетом документов Вы предоставляете образовательной организации.
- Если Вы собираетесь проходить цикл за счет средств бюджета ТФОМС, то Вам необходимо подать пакет документов (вместе с заверенной заявкой) в отдел кадров Вашей организации, который сформирует заявку на обучения в ТФОМС. ТФОМС рассматривает заявки раз в квартал, поэтому заявку необходимо подать не позднее, чем за 15 календарных дней до окончания квартала, предшествующего кварталу предполагаемого обучения. Так, например, если Вы планируете прохождение цикла в октябре, то заявку в ТФОМС должны подать не позднее 16 августа.
- Если Вы собираетесь проходить цикл на договорной основе, то Вы можете пройти его за счет своей организации, при условии согласования этого с руководителем. Для этого свяжитесь с руководителем или документоведом образовательной организации, где

собираетесь проходить обучение, чтобы получить возможность заключения трехстороннего договора об обучении.

- Также Вы можете пройти цикл на договорной основе, осуществляя оплату из личных средств.