


ГОСУДАРСТВЕННОЕ БЮДЖЕТНОЕ
ОБРАЗОВАТЕЛЬНОЕ УЧРЕЖДЕНИЕ ВЫСШЕГО
ПРОФЕССИОНАЛЬНОГО ОБРАЗОВАНИЯ

«ПЕРВЫЙ САНКТ-ПЕТЕРБУРГСКИЙ
ГОСУДАРСТВЕННЫЙ МЕДИЦИНСКИЙ
УНИВЕРСИТЕТ
ИМЕНИ АКАДЕМИКА И.П.ПАВЛОВА»
МИНИСТЕРСТВА ЗДРАВООХРАНЕНИЯ
РОССИЙСКОЙ ФЕДЕРАЦИИ

(ГБОУ ВПО ПСПбГМУ им. И.П.Павлова
Минздрава России)

Утверждаю:
Ректор ГБОУ ВПО ПСПбГМУ
им. И.П. Павлова Минздрава России
С.Ф. Багненко
12 01 2015 г.



ПОЛОЖЕНИЕ

об отделе рентгенохирургических методов диагностики и лечения
научно-исследовательского института хирургии и неотложной медицины
ГБОУ ВПО ПСПбГМУ им. И.П. Павлова Минздрава России

1. Общие положения

- 1.1. Отдел рентгенохирургических методов диагностики и лечения (далее – отдел) является структурным подразделением научно-исследовательского института хирургии и неотложной медицины (далее - Институт) ГБОУ ВПО ПСПбГМУ им. И.П. Павлова Минздрава России (далее – Университет).
- 1.2. Отдел создается, реорганизуется и ликвидируется приказом ректора Университета на основании решения ученого Совета Университета.
- 1.3. Отдел в своей деятельности руководствуется действующим законодательством РФ, нормативными правовыми актами Минздрава России, Уставом Университета, приказами и распоряжениями ректора, указаниями директора научно-исследовательского института хирургии и неотложной медицины (далее - Институт), указаниями заместителя директора научно-исследовательского института хирургии и неотложной медицины ГБОУ ВПО ПСПбГМУ им. И.П. Павлова Минздрава России по научной работе, проректора по научной работе Университета и настоящим Положением.
- 1.4. Непосредственное руководство отделом осуществляет руководитель, который назначается на должность и освобождается от неё приказом ректора Университета по результатам выборов.
- 1.5. Общее руководство деятельностью отдела осуществляет заместитель директора научно-исследовательского института хирургии и неотложной медицины ГБОУ ВПО ПСПбГМУ им. И.П. Павлова Минздрава России по научной работе и проректор по научной работе Университета.
- 1.6. Штатная численность Отдела утверждается ректором Университета.

2. Основные задачи отдела

Основными задачами отдела являются:

- 2.1. Развитие фундаментальных, прикладных и клинических исследований в области рентгенэндоваскулярных методов диагностики и лечения.
- 2.2. Совершенствование научно-методического уровня НИР подразделения, разработка и внедрение новых методов и технологий.
- 2.3. Внедрение результатов НИР и научной продукции в практику здравоохранения, преподавания, научных исследований.
- 2.4. Развитие материально-технической базы подразделения, изыскание бюджетных и внебюджетных источников финансирования проектов НИР подразделения.
- 2.5. Подготовка квалифицированных кадров и повышение квалификации научно-педагогических и врачебных кадров, развитие студенческой науки и творчества молодых ученых.

2.6. Развитие научного сотрудничества Университета с другими учреждениями, в том числе зарубежными в области рентгенэндоваскулярных методов диагностики и лечения.

3. Основные виды работ отдела

Для решения поставленных задач в отделе выполняются следующие научные виды работ:






- 3.1. Подготовка проектов актуальных и конкурентоспособных НИР фундаментального и прикладного характера в области рентгенэндоваскулярных методов диагностики и лечения, представление их на российские и международные конкурсы научных проектов.
- 3.2. Подготовка и оформление документов на выполнение НИР (хозяйственные договоры, договоры о творческом сотрудничестве, документы о спонсорской помощи, гранты и пр.).
- 3.3. Выполнение НИР согласно тематическому плану Института.
- 3.4. Составление этапных и заключительных отчетов по выполняемым темам НИР. Оформление научной продукции подразделения и ее сдача заказчику.
- 3.5. Составление аналитических и справочных материалов по запросам вышестоящих инстанций.
- 3.6. Подготовка заявок на патенты.
- 3.7. Подготовка и оформление документов по внедрению результатов НИР, использование результатов НИР на базах внедрения.
- 3.8. Подготовка научных публикаций в ведущие российские и международные периодические издания по специальности.
- 3.9. Участие с докладами в работе российских и международных съездов, конференций, симпозиумов.
- 3.10. Участие в подготовке и проведении научных съездов, конференций, симпозиумов, проводимых в Университете с целью пропаганды разработок сотрудников отдела, внедрение новых технологий, способствующих повышению эффективности лечебно-диагностического процесса.
- 3.11. Организация обмена опытом в области рентгенэндоваскулярных методов диагностики и лечения путем участия в работе соответствующих Российских и зарубежных научных обществ.
- 3.12. Организация и проведение диагностической и лечебной помощи пациентам с заболеваниями сердечно-сосудистой и других систем рентгенэндоваскулярными методами.

4. Права, обязанности и ответственность сотрудников отдела

- 4.1. Режим работы отдела определяется правилами внутреннего распорядка Университета, время работы – табелями учета рабочего времени.
- 4.2. Права, обязанности и ответственность сотрудников отдела устанавливается их трудовыми договорами и должностными инструкциями.
- 4.3. Руководитель отдела несет персональную ответственность за достижение задач, соблюдение подчиненными сотрудниками трудовой дисциплины и требований своих должностных инструкций, а так же качество работы отдела в целом.

Согласовано:

Проректор по научной работе
Проректор по лечебной работе
Руководитель отдела РХМДЛ
Начальник отдела кадров
Начальник управления
правового обеспечения

Ю.С. Полушин
О.А. Гриненко
М. Ю. Капутин
Е.Б. Горбадей
Ю.М. Лексина

